







DE LUXE





Ekskluzywna armatura grzejnikowa





DE LUXE TS-98-V

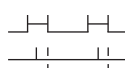
| Odmiana | | Przyłącze | EAN 90 04174 | Numer artykułu | VKE |
|---|---|----------------------------|-----------------|-------------------|-----|
|  | Głowica termostatyczna Mini-GS-Design – biała Z czujnikiem cieczowym, zakres temperatury 0-30 °C, z nastawą „0”, zabezpieczenie przed mrozem przy ok. 6 °C. | M 28 x 1,5 | 80021 4 | S 9200 34 | 1 |
| | Głowica termostatyczna Mini-GS-Design – chrom Z czujnikiem cieczowym, zakres temperatury 0-30 °C, z nastawą „0”, zabezpieczenie przed mrozem przy ok. 6 °C. | M 28 x 1,5 | 80020 7 | S 9200 31 | 1 |
|  | Zawór termostatyczny HERZ-TS-Design – biały figura prosta Przyłącze grzejnikowe z uszczelnieniem stożkowym. Przyłącze do rur z gwintem zewnętrznym M 22x1,5 z uszczelnieniem stożkowym. | G 1/2”- M22x1,5 | 80055 9 | S 7633 44 | 1 |
| | Zawór termostatyczny HERZ-TS-Design – chrom figura prosta Przyłącze grzejnikowe z uszczelnieniem stożkowym. Przyłącze do rur z gwintem zewnętrznym M 22x1,5 z uszczelnieniem stożkowym. | G 1/2”- M22x1,5 | 80054 2 | S 7633 41 | 1 |
|  | Zawór termostatyczny HERZ-TS-Design – biały figura kątowa Przyłącze grzejnikowe z uszczelnieniem stożkowym. Przyłącze do rur z gwintem zewnętrznym M 22x1,5 z uszczelnieniem stożkowym. | G 1/2”- M22x1,5 | 80051 1 | S 7634 44 | 1 |
| | Zawór termostatyczny HERZ-TS-Design – chrom figura kątowa Przyłącze grzejnikowe z uszczelnieniem stożkowym. Przyłącze do rur z gwintem zewnętrznym M 22x1,5 z uszczelnieniem stożkowym. | G 1/2”- M22x1,5 | 80050 4 | S 7634 41 | 1 |
|  | Zawór termostatyczny HERZ-TS-Design – biały figura kątowa specjalna Przyłącze grzejnikowe z uszczelnieniem stożkowym. Przyłącze do rur z gwintem zewnętrznym M 22x1,5 z uszczelnieniem stożkowym. | G 1/2”- M22x1,5 | 80059 7 | S 7638 44 | 1 |
| | Zawór termostatyczny HERZ-TS-Design – chrom figura kątowa specjalna Przyłącze grzejnikowe z uszczelnieniem stożkowym. Przyłącze do rur z gwintem zewnętrznym M 22x1,5 z uszczelnieniem stożkowym. | G 1/2”- M22x1,5 | 80058 0 | S 7638 41 | 1 |
|  | Zawór termostatyczny HERZ-TS-Design – biały figura 3-osiowa „AB” Przyłącze grzejnikowe z uszczelnieniem stożkowym. Przyłącze do rur z gwintem zewnętrznym M 22x1,5 z uszczelnieniem stożkowym. | G 1/2”- M22x1,5 | 80045 0 | S 7645 44 | 1 |
| | Zawór termostatyczny HERZ-TS-Design – chrom figura 3-osiowa „AB” Przyłącze grzejnikowe z uszczelnieniem stożkowym. Przyłącze do rur z gwintem zewnętrznym M 22x1,5 z uszczelnieniem stożkowym. | G 1/2”- M22x1,5 | 80044 3 | S 7645 41 | 1 |
|  | Zawór termostatyczny HERZ-TS-Design – biały figura 3-osiowa „CD” Przyłącze grzejnikowe z uszczelnieniem stożkowym. Przyłącze do rur z gwintem zewnętrznym M 22x1,5 z uszczelnieniem stożkowym. | G 1/2”- M22x1,5 | 80046 7 | S 7646 41 | 1 |
| | Zawór termostatyczny HERZ-TS-Design – chrom figura 3-osiowa „CD” Przyłącze grzejnikowe z uszczelnieniem stożkowym. Przyłącze do rur z gwintem zewnętrznym M 22x1,5 z uszczelnieniem stożkowym. | G 1/2”- M22x1,5 | 80047 4 | S 7646 44 | 1 |


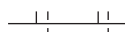
DE LUXE RL-1

| Odmiana | Przyłącze | EAN 90 04174 | Numer artykułu | VKE |
|--|--|-----------------------|-------------------|-----------|
|  <p>Zawór regulacyjno-odcinający HERZ-RL-1 – biały, figura prosta Przyłącze grzejnikowe z uszczelnieniem stożkowym. Przyłącze do rur z gwintem zewnętrznym M 22x1,5 z uszczelnieniem stożkowym.</p> | G 1/2"-M22x1,5 | 80053 5 | S 3733 44 | 1 |
| | Zawór regulacyjno-odcinający HERZ-RL-1 – chrom, figura prosta Przyłącze grzejnikowe z uszczelnieniem stożkowym. Przyłącze do rur z gwintem zewnętrznym M 22x1,5 z uszczelnieniem stożkowym. | G 1/2"-M22x1,5 | 80052 8 | S 3733 41 |
|  <p>Zawór regulacyjno-odcinający HERZ-RL-1 - biały, figura kąтова Przyłącze grzejnikowe z uszczelnieniem stożkowym. Przyłącze do rur z gwintem zewnętrznym M 22x1,5 z uszczelnieniem stożkowym.</p> | G 1/2"-M22x1,5 | 80049 8 | S 3734 44 | 1 |
| | Zawór regulacyjno-odcinający HERZ-RL-1 – chrom, figura kąтова Przyłącze grzejnikowe z uszczelnieniem stożkowym. Przyłącze do rur z gwintem zewnętrznym M 22x1,5 z uszczelnieniem stożkowym. | G 1/2"-M22x1,5 | 80048 1 | S 3734 41 |
|  <p>Zawór regulacyjno-odcinający HERZ-RL-1 – biały, figura 3-osiowa „AB” Przyłącze grzejnikowe z uszczelnieniem stożkowym. Przyłącze do rur z gwintem zewnętrznym M 22x1,5 z uszczelnieniem stożkowym.</p> | G 1/2"-M22x1,5 | 80041 2 | S 3745 44 | 1 |
| | Zawór regulacyjno-odcinający HERZ-RL-1 – chrom, figura 3-osiowa „AB” Przyłącze grzejnikowe z uszczelnieniem stożkowym. Przyłącze do rur z gwintem zewnętrznym M 22x1,5 z uszczelnieniem stożkowym. | G 1/2"-M22x1,5 | 80040 5 | S 3745 41 |
|  <p>Zawór regulacyjno-odcinający HERZ-RL-1 – biały, figura 3-osiowa „CD” Przyłącze grzejnikowe z uszczelnieniem stożkowym. Przyłącze do rur z gwintem zewnętrznym M 22x1,5 z uszczelnieniem stożkowym.</p> | G 1/2"-M22x1,5 | 80043 6 | S 3746 44 | 1 |
| | Zawór regulacyjno-odcinający HERZ-RL-1 – chrom, figura 3-osiowa „CD” Przyłącze grzejnikowe z uszczelnieniem stożkowym. Przyłącze do rur z gwintem zewnętrznym M 22x1,5 z uszczelnieniem stożkowym. | G 1/2"-M22x1,5 | 80042 9 | S 3746 41 |





Oznaczenie

-  Zawór regulacyjny z nastawą
-  Zawór regulacyjny







-  Ogrzewanie grzejnikowe – instalacja jednorurowa
-  Ogrzewanie grzejnikowe - instalacja dwururowa

DE LUXE 3000

| Odmiana | | EAN 90 04174 | Numer artykułu | VKE |
|---|--|-----------------|-------------------|-----|
|  | H3000-2R – figura prosta, biały Zawór zespolony do instalacji dwururowej, rozstaw przyłącza 50 mm, przyłącze grzejnikowe 1/2, ze swobodnymi nakrętkami 3/4. Przyłącze do rur M 22x1,5 ze stożkiem do przyłączy zaciskowych. Przyłącza zaciskowe oddzielnie do zamówienia. | 80035 1 | S 3266 04 | 1 |
| | H3000-2R – figura prosta, chrom Zawór zespolony do instalacji dwururowej, rozstaw przyłącza 50 mm, przyłącze grzejnikowe 1/2, ze swobodnymi nakrętkami 3/4. Przyłącze do rur M 22x1,5 ze stożkiem do przyłączy zaciskowych. Przyłącza zaciskowe oddzielnie do zamówienia. | 80034 4 | S 3266 01 | 1 |
|  | H3000-1R – figura prosta, biały Zawór zespolony do instalacji jednorurowej, rozstaw przyłącza 50 mm, przyłącze grzejnikowe 1/2, ze swobodnymi nakrętkami 3/4. Przyłącze do rur M 22x1,5 ze stożkiem do przyłączy zaciskowych. Przyłącza zaciskowe oddzielnie do zamówienia. | 80033 7 | S 3166 04 | 1 |
| | H3000-1R – figura prosta, chrom Zawór zespolony do instalacji jednorurowej, rozstaw przyłącza 50 mm, przyłącze grzejnikowe 1/2, ze swobodnymi nakrętkami 3/4. Przyłącze do rur M 22x1,5 ze stożkiem do przyłączy zaciskowych. Przyłącza zaciskowe oddzielnie do zamówienia. | 80032 0 | S 3166 01 | 1 |
|  | H3000-2R – figura kątowna, biały Zawór zespolony do instalacji dwururowej, rozstaw przyłącza 50 mm, przyłącze grzejnikowe 1/2, ze swobodnymi nakrętkami 3/4. Przyłącze do rur M 22x1,5 ze stożkiem do przyłączy zaciskowych. Przyłącza zaciskowe oddzielnie do zamówienia. | 80007 8 | S 3266 14 | 1 |
| | H3000-2R – figura kątowna, chrom Zawór zespolony do instalacji dwururowej, rozstaw przyłącza 50 mm, przyłącze grzejnikowe 1/2, ze swobodnymi nakrętkami 3/4. Przyłącze do rur M 22x1,5 ze stożkiem do przyłączy zaciskowych. Przyłącza zaciskowe oddzielnie do zamówienia. | 80006 1 | S 3266 11 | 1 |
|  | H3000-1R – figura kątowna, biały Zawór zespolony do instalacji jednorurowej, rozstaw przyłącza 50 mm, przyłącze grzejnikowe 1/2, ze swobodnymi nakrętkami 3/4. Przyłącze do rur M 22x1,5 ze stożkiem do przyłączy zaciskowych. Przyłącza zaciskowe oddzielnie do zamówienia. | 80009 2 | S 3166 14 | 1 |
| | H3000-1R – figura kątowna, chrom Zawór zespolony do instalacji jednorurowej, rozstaw przyłącza 50 mm, przyłącze grzejnikowe 1/2, ze swobodnymi nakrętkami 3/4. Przyłącze do rur M 22x1,5 ze stożkiem do przyłączy zaciskowych. Przyłącza zaciskowe oddzielnie do zamówienia. | 80008 5 | S 3166 11 | 1 |

Uwaga: Przyłącze grzejnikowe – zawsze chrom

DE LUXE TS-3000

| Odmiana | | EAN 90 04174 | Numer artykułu | VKE |
|---|--|-----------------|-------------------|-----|
|  | H3000-TS-2R – figura prosta, biały Zawór zespolony do instalacji dwururowej, rozstaw przyłącza 50 mm, przyłącze grzejnikowe 1/2, ze swobodnymi nakrętkami 3/4. Przyłącze termostaticzne M 28 x 1,5, przyłącze do rur M 22x1,5 ze stożkiem do przyłączy zaciskowych. Przyłącza zaciskowe oddzielnie do zamówienia. | 80037 5 | S 3692 44 | 1 |
| | H3000-TS-2R – figura prosta, chrom Zawór zespolony do instalacji dwururowej, rozstaw przyłącza 50 mm, przyłącze grzejnikowe 1/2, ze swobodnymi nakrętkami 3/4. Przyłącze termostaticzne M 28 x 1,5, przyłącze do rur M 22x1,5 ze stożkiem do przyłączy zaciskowych. Przyłącza zaciskowe oddzielnie do zamówienia. | 80036 8 | S 3692 41 | 1 |
|  | H3000-TS-1R – figura prosta, biały Zawór zespolony do instalacji jednorurowej, rozstaw przyłącza 50 mm, przyłącze grzejnikowe 1/2, ze swobodnymi nakrętkami 3/4. Przyłącze termostaticzne M 28 x 1,5, przyłącze do rur M 22x1,5 ze stożkiem do przyłączy zaciskowych. Przyłącza zaciskowe oddzielnie do zamówienia. | 80039 9 | S 3792 44 | 1 |
| | H3000-TS-1R – figura prosta, chrom Zawór zespolony do instalacji jednorurowej, rozstaw przyłącza 50 mm, przyłącze grzejnikowe 1/2, ze swobodnymi nakrętkami 3/4. Przyłącze termostaticzne M 28 x 1,5, przyłącze do rur M 22x1,5 ze stożkiem do przyłączy zaciskowych. Przyłącza zaciskowe oddzielnie do zamówienia. | 80038 2 | S 3792 41 | 1 |
|  | H3000-TS-2R – figura kątowa, biały Zawór zespolony do instalacji dwururowej, rozstaw przyłącza 50 mm, przyłącze grzejnikowe 1/2, ze swobodnymi nakrętkami 3/4. Przyłącze termostaticzne M 28 x 1,5, przyłącze do rur M 22x1,5 ze stożkiem do przyłączy zaciskowych. Przyłącza zaciskowe oddzielnie do zamówienia. | 80003 0 | S 3691 44 | 1 |
| | H3000-TS-2R – figura kątowa, chrom Zawór zespolony do instalacji dwururowej, rozstaw przyłącza 50 mm, przyłącze grzejnikowe 1/2, ze swobodnymi nakrętkami 3/4. Przyłącze termostaticzne M 28 x 1,5, przyłącze do rur M 22x1,5 ze stożkiem do przyłączy zaciskowych. Przyłącza zaciskowe oddzielnie do zamówienia. | 80002 3 | S 3691 41 | 1 |
|  | H3000-TS-1R – figura kątowa, biały Zawór zespolony do instalacji jednorurowej, rozstaw przyłącza 50 mm, przyłącze grzejnikowe 1/2, ze swobodnymi nakrętkami 3/4. Przyłącze termostaticzne M 28 x 1,5, przyłącze do rur M 22x1,5 ze stożkiem do przyłączy zaciskowych. Przyłącza zaciskowe oddzielnie do zamówienia. | 80005 4 | S 3791 44 | 1 |
| | H3000-TS-1R – figura kątowa, chrom Zawór zespolony do instalacji jednorurowej, rozstaw przyłącza 50 mm, przyłącze grzejnikowe 1/2, ze swobodnymi nakrętkami 3/4. Przyłącze termostaticzne M 28 x 1,5, przyłącze do rur M 22x1,5 ze stożkiem do przyłączy zaciskowych. Przyłącza zaciskowe oddzielnie do zamówienia. | 80004 7 | S 3791 41 | 1 |




Uwaga: Przyłącze grzejnikowe – zawsze chrom

DE LUXE VUA

| Odmiana | | EAN 90 04174 | Numer artykułu | VKE |
|---|---|-----------------|-------------------|-----|
|  | HERZ-VUA-50-2R – figura prosta, biały Zawór czterodrogowy do instalacji dwururowej, z nastawą wstępną, rurka nurnikowa L = 290 mm, Ø 11 mm, bez bajpasu, przyłącze termostaticzne M 28 x 1,5, rozstaw przyłącza do rur 50 mm, przyłącze do rur M 22 x 1,5 ze stożkiem do przyłączy zaciskowych. Przyłącza zaciskowe oddzielnie do zamówienia. | 80027 6 | S 7683 44 | 1 |
| | HERZ-VUA-50-2R – figura prosta, chrom Zawór czterodrogowy do instalacji dwururowej, z nastawą wstępną, rurka nurnikowa L = 290 mm, Ø 11 mm, bez bajpasu, przyłącze termostaticzne M 28 x 1,5, rozstaw przyłącza do rur 50 mm, przyłącze do rur M 22 x 1,5 ze stożkiem do przyłączy zaciskowych. Przyłącza zaciskowe oddzielnie do zamówienia. | 80026 9 | S 7683 41 | 1 |
|  | HERZ-VUA-50-1R – figura prosta, biały Zawór czterodrogowy do instalacji jednorurowej, z nastawą wstępną, rurka nurnikowa L = 290 mm, Ø 11 mm, z bajpasem, przyłącze termostaticzne M 28 x 1,5, rozstaw przyłącza do rur 50 mm, przyłącze do rur M 22 x 1,5 ze stożkiem do przyłączy zaciskowych. Przyłącza zaciskowe oddzielnie do zamówienia. | 80031 3 | S 7786 44 | 1 |
| | HERZ-VUA-50-1R – figura prosta, chrom Zawór czterodrogowy do instalacji jednorurowej, z nastawą wstępną, rurka nurnikowa L = 290 mm, Ø 11 mm, z bajpasem, przyłącze termostaticzne M 28 x 1,5, rozstaw przyłącza do rur 50 mm, przyłącze do rur M 22 x 1,5 ze stożkiem do przyłączy zaciskowych. Przyłącza zaciskowe oddzielnie do zamówienia. | 80030 6 | S 7786 41 | 1 |
|  | HERZ-VUA-50-2R – figura kątowna, biały Zawór czterodrogowy do instalacji dwururowej, z nastawą wstępną, rurka nurnikowa L = 290 mm, Ø 11 mm, bez bajpasu, przyłącze termostaticzne M 28 x 1,5, rozstaw przyłącza do rur 50 mm, przyłącze do rur M 22 x 1,5 ze stożkiem do przyłączy zaciskowych. Przyłącza zaciskowe oddzielnie do zamówienia. | 80001 6 | S 7684 44 | 1 |
| | HERZ-VUA-50-2R – figura kątowna, chrom Zawór czterodrogowy do instalacji dwururowej, z nastawą wstępną, rurka nurnikowa L = 290 mm, Ø 11 mm, bez bajpasu, przyłącze termostaticzne M 28 x 1,5, rozstaw przyłącza do rur 50 mm, przyłącze do rur M 22 x 1,5 ze stożkiem do przyłączy zaciskowych. Przyłącza zaciskowe oddzielnie do zamówienia. | 80000 9 | S 7684 41 | 1 |
|  | HERZ-VUA-50-1R – figura kątowna, biały Zawór czterodrogowy do instalacji jednorurowej, z nastawą wstępną, rurka nurnikowa L = 290 mm, Ø 11 mm, z bajpasem, przyłącze termostaticzne M 28 x 1,5, rozstaw przyłącza do rur 50 mm, przyłącze do rur M 22 x 1,5 ze stożkiem do przyłączy zaciskowych. Przyłącza zaciskowe oddzielnie do zamówienia. | 80029 0 | S 7784 44 | 1 |
| | HERZ-VUA-50-1R – figura kątowna, chrom Zawór czterodrogowy do instalacji jednorurowej, z nastawą wstępną, rurka nurnikowa L = 290 mm, Ø 11 mm, z bajpasem, przyłącze termostaticzne M 28 x 1,5, rozstaw przyłącza do rur 50 mm, przyłącze do rur M 22 x 1,5 ze stożkiem do przyłączy zaciskowych. Przyłącza zaciskowe oddzielnie do zamówienia. | 80028 3 | S 7784 41 | 1 |

Uwaga: Przyłącze grzejnikowe – zawsze chrom




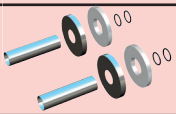
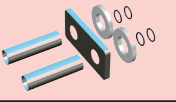

Złącza zaciskowe DE LUXE

| Odmiana | | Przyłącze | EAN 90 04174 | Numer artykułu | VKE | |
|--|--|---|-----------------|-------------------|-----------|----|
|  | Złącze zaciskowe DE LUXE M 22 x 1,5 – chrom Do rur miedzianych, uszczelnienie metaliczne, nakrętka M 22 x 1,5, chromowana. Nie należy stosować do rur chromowanych i ze stali szlachetnej. | 10 | 80012 2 | S 6284 10 | 10 | |
| | | 12 | 80013 9 | S 6284 12 | 10 | |
| | | 14 | 80014 6 | S 6284 14 | 10 | |
| | | Złącze zaciskowe DE LUXE M 22 x 1,5 – chrom Do rur miedzianych, uszczelnienie metaliczne, nakrętka M 22 x 1,5, chromowana. Nie należy stosować do rur chromowanych i ze stali szlachetnej. | 15 | 80015 3 | S 6284 15 | 10 |
| | | | 16 | 80016 0 | S 6284 16 | 10 |
| | | | | | | |
|  | Złącze zaciskowe DE LUXE M 22 x 1,5 – chrom Do rur miedzianych, z masywnym uszczelnieniem gumowym, nakrętka M 22 x 1,5, chromowana. Nie należy stosować do rur chromowanych i ze stali szlachetnej. | 12 | 80010 8 | S 6286 12 | 10 | |
| | | 15 | 80011 5 | S 6286 15 | 10 | |
|  | Złącze zaciskowe DE LUXE M 22 x 1,5 – chrom Do rur PE-X, PB i rur wielowarstwowych z tworzywa i aluminium, nakrętka M 22 x 1,5, chromowana. | 14 x 2 | 80017 7 | S 6066 14 | 10 | |
| | | 16 x 2 | 80018 4 | S 6066 16 | 10 | |






HERZ DE LUXE TS-3000 ze złączami zaciskowymi

Osprzęt DE LUXE

| Odmiana | | Przyłącze | EAN 90 04174 | Numer artykułu | VKE |
|---|--|----------------------------|-----------------|-------------------|-----|
|  | Napęd ręczny – biały Do zaworów termostatycznych HERZ, które nie zostały wyposażone w głowice termostatyczne | M 28 x 1,5 | 80023 8 | S 9102 44 | 1 |
| | Napęd ręczny – chrom Do zaworów termostatycznych HERZ, które nie zostały wyposażone w głowice termostatyczne | M 28 x 1,5 | 80022 1 | S 9102 41 | 1 |
|  | Trójnik HERZ - biały | G 1/2" | 80061 0 | S 1001 44 | 1 |
| | Trójnik HERZ - chrom | G 1/2" | 80060 3 | S 1001 41 | 1 |
|  | Zawór odcinający HERZ – biały Wykonanie lewe. | G 1/2" | 80063 4 | S 3720 44 | 1 |
| | Zawór odcinający HERZ – chrom Wykonanie lewe. | G 1/2" | 80062 7 | S 3720 41 | 1 |
| | Zawór odcinający HERZ – biały Wykonanie prawe. | G 1/2" | - | S 3720 24 | 1 |
| | Zawór odcinający HERZ – chrom Wykonanie prawe. | G 1/2" | - | S 3720 21 | 1 |
|  | Ośłona do rur, pojedyncza – chrom Komplet | ø55- ø18-L70 | 80064 1 | S 6822 00 | 1 |
|  | Ośłona do rur zespolona – chrom Komplet | ø55- ø18-L70 | 80065 8 | S 6822 01 | 1 |
|  | Adapter M 22 x 1,5 – Rp 1/2 – chrom Do rur stalowych gwintowanych. | M22x1,5- Rp1/2" | 80066 5 | S 6220 22 | 10 |

Części zamienne DE LUXE


| Odmiana | | Przyłącze | EAN 90 04174 | Numer artykułu | VKE |
|---|---|--------------------------|-----------------|-------------------|-----|
|  | Przyłącze do grzejnika – chrom Ze swobodną nakrętką, obustronne uszczelnienie O-ringiem. | G 1/2 - G 3/4 | 80025 2 | S 6252 11 | 10 |
|  | Przyłącze do grzejnika, z rurką nurnikową – chrom Obustronne uszczelnienie O-ringiem. Długość rurki nurnikowej L = 290 mm. | G 1/2 - G 3/4 | 80024 5 | S 6226 51 | 10 |
|  | Wkładka regulacyjno-odcinająca | M 20 x 1,5 | 80019 1 | S 6301 01 | 1 |

Armatura DE LUXE – przykłady zastosowania



Głowica termostaticzna Mini DE LUXE, chrom
Zawór termostaticzny TS-98-V 3D, chrom
Zawór powrotny RL-1, figura kątowna, chrom
Złącze zaciskowe do rur miedzianych 15 mm (2 szt.)
Osłona do rur, komplet

S **9200** 31*
S **7646** 41*
S **3734** 41*
S **6286** 15
S **6822** 00




Głowica termostaticzna Mini DE LUXE, chrom
Zawór termostaticzny czterodrogowy VUA 1R, chrom
Złącze zaciskowe do rur 16 x 2 mm (2 szt.)
Osłona do rur, komplet

S **9200** 31*
S **7784** 41*
S **6066** 16
S **6822** 01



Głowica termostaticzna Mini DE LUXE, chrom
Element przyłączeniowy TS-3000 1R prosty, chrom
Złącze zaciskowe do rur miedzianych 14 mm (2 szt.)
Osłona do rur, komplet

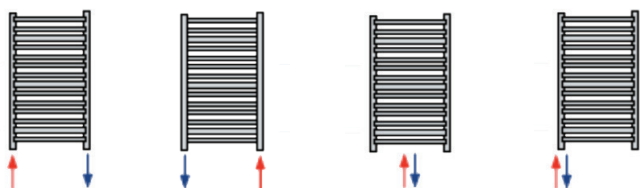
S **9200** 31*
S **3792** 41*
S **6284** 14
S **6822** 01



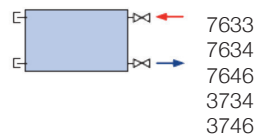
Głowica termostaticzna Mini DE LUXE, chrom
Element przyłączeniowy TS-3000 2R kątowny, chrom
Złącze zaciskowe do rur 16 x 2 mm (2 szt.)
Osłona do rur, komplet

S **9200** 31*
S **3691** 41*
S **6066** 16
S **6822** 01

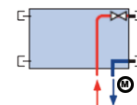
)* W przypadku oznaczenia cyfrą „4” zamiast „1” na końcu numeru artykułu, otrzymujemy artykuły w kolorze białym



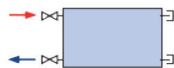
| | | | |
|------|------|------|------|
| 7633 | 7633 | 3691 | 7683 |
| 7634 | 7634 | 3791 | 7786 |
| 7645 | 7646 | 3692 | 7684 |
| 3733 | 3733 | 3792 | 7784 |
| 3734 | 3734 | | |
| 3746 | 3745 | | |



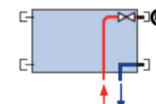
7633
7634
7646
3734
3746



9200
3691
3791
3692
3792



7633
7634
7645
3734
3746



3166
3266

Parametry techniczne

Głowica termostatyczna HERZ DE LUXE

z czujnikiem cieczowym, do zaworów termostatycznych HERZ DE LUXE. Mechaniczne zamknięcie w pozycji „0”, zabezpieczenie przed zamrożeniem instalacji, nakrętka mocująca chromowana.

Pokrętko głowicy z bardzo gładką i elegancką powierzchnią.

Zakres nastaw temperatury 6-30 °C

Zabezpieczenie przed mrozem przy 6 °C

Głowica termostatyczna HERZ DE LUXE

biała, art. nr S 9200 34

chrom, art. nr S 9200 31

Zawór termostatyczny HERZ-TS-98-V DE LUXE

z ciągłą, widoczną nastawą wstępną, z mosiądzu, estetycznie wykończony w kolorze białym lub chromowany, z kołpakiem pomarańczowym. Specjalne uszczelnienie wewnętrzne trzpienia wkładki termostatycznej, wymiennej na czynnej instalacji za pomocą klucza HERZ-Changefix. System uszczelniający z ograniczeniem siły zamykania.

Przyłączanie rur miedzianych lub z tworzywa sztucznego za pomocą złączy zaciskowych, gwint przyłączeniowy M 22x1,5. Przyłącze grzejnikowe samouszczelniające, chromowane.

Przeznaczony do współpracy z głowicą termostatyczną HERZ DE LUXE Mini.

Maks. temperatura robocza 120 °C

Maks. ciśnienie robocze 10 bar

Przy zastosowaniu złączy zaciskowych HERZ należy brać pod uwagę ich parametry techniczne.

Zawór prosty, R 1/2

biały, art. nr S 7633 44

chrom, art. nr S 7633 41

Zawór kątowy, R 1/2

biały, art. nr S 7634 44

chrom, art. nr S 7634 41

Zawór kątowy specjalny, R 1/2

biały, art. nr S 7638 44

chrom, art. nr S 7638 41

Zawór 3-osiowy AB, R 1/2

biały, art. nr S 7645 44

chrom, art. nr S 7645 41

Zawór 3-osiowy CD, R 1/2

biały, art. nr S 7646 44

chrom, art. nr S 7646 41

Zawór powrotny RL-1 DE LUXE

z mosiądzu, estetycznie wykończony w kolorze białym lub chromowany, nastawa wstępna poprzez ograniczenie skoku grzybka. Przyłączanie rur miedzianych lub z tworzywa sztucznego za pomocą złączy zaciskowych, gwint przyłączeniowy M 22x1,5. Przyłącze grzejnikowe samouszczelniające, chromowane.

Maks. temperatura robocza 120 °C

Maks. ciśnienie robocze 10 bar

Przy zastosowaniu złączy zaciskowych HERZ należy brać pod uwagę ich parametry techniczne.

Zawór prosty, R 1/2

biały, art. nr S 3733 44

chrom, art. nr S 3733 41

Zawór kątowy, R 1/2

biały, art. nr S 3734 44

chrom, art. nr S 3734 41

Zawór 3-osiowy AB, R 1/2

biały, art. nr S 3745 44

chrom, art. nr S 3745 41

Zawór 3-osiowy CD, R 1/2

biały, art. nr S 3746 44

chrom, art. nr S 3746 41

Złącza zaciskowe HERZ DE LUXE do rur miedzianych

Nakrętka mosiężna, chromowana, pierścień zaciskowy ze specjalnego mosiądzu. Właściwe złącza zaciskowe należy dobierać z Programu Dostaw HERZ. Przy zastosowaniu złączy zaciskowych HERZ należy brać pod uwagę ich parametry techniczne.

Złącza zaciskowe z uszczelnieniem metalicznym, nakrętka M 22x1,5

Średnica 10 mm, art. nr S 6284 10

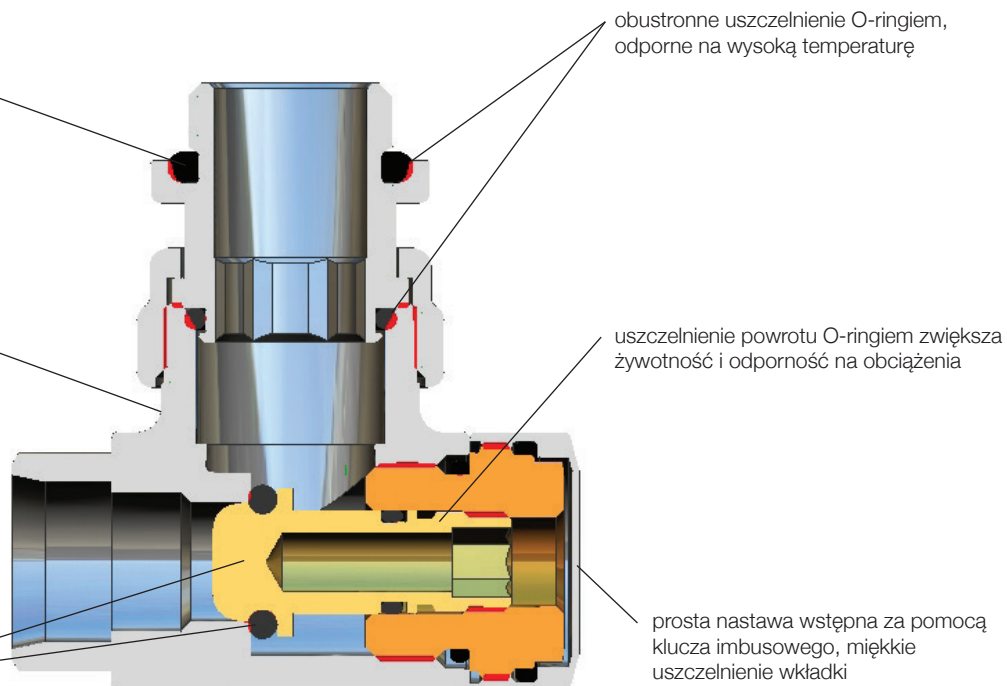
Średnica 12 mm, art. nr S 6284 12

Średnica 14 mm, art. nr S 6284 14

samouszczelniające przyłącze grzejnikowe

100% powierzchnia chromowana

uszczelnienie metaliczne i O-ringowe



Złącza zaciskowe HERZ DE LUXE do rur miedzianych

Nakrętka mosiężna, chromowana, pierścień zaciskowy ze specjalnego mosiądzu. Właściwe złącza zaciskowe należy dobierać z Programu Dostaw HERZ. Przy zastosowaniu złączy zaciskowych HERZ należy brać pod uwagę ich parametry techniczne.

Złącza zaciskowe z uszczelnieniem metalicznym, nakrętka M 22x1,5

Średnica 15 mm, art. nr S **6284** 15
Średnica 16 mm, art. nr S **6284** 16

Złącza zaciskowe z masywnym uszczelnieniem gumowym, nakrętka M 22x1,5

Średnica 12 mm, art. nr S **6286** 12
Średnica 15 mm, art. nr S **6286** 15

Złącza zaciskowe HERZ DE LUXE do rur z tworzywa sztucznego, PE-X, PB i rur wielowarstwowych.

Podwójny O-ring i przekładka izolacyjna. Nakrętka mosiężna, chromowana, stożek i pierścień zaciskowy z mosiądzu. Właściwe złącza zaciskowe należy dobierać z Programu Dostaw HERZ. Przy zastosowaniu złączy zaciskowych HERZ należy brać pod uwagę ich parametry techniczne.

Złącza zaciskowe, nakrętka M 22x1,5

Średnica 14 x 2,0 mm, art. nr S **6066** 14
Średnica 16 x 2,0 mm, art. nr S **6066** 16

HERZ DE LUXE 3000

Komplety przyłączeniowe do grzejników Korpus wykonany z mosiądzu, estetycznie wykończony w kolorze białym lub chromowany. Możliwość demontażu grzejnika pod ciśnieniem.

Przyłącze od strony rur M 22x1,5.

Szybki montaż rur miedzianych lub z tworzywa sztucznego za pomocą złączy zaciskowych. Złącza zaciskowe oddzielnie do zamówienia.

Maks. temperatura robocza 120 °C

Maks. ciśnienie robocze 10 bar

Przy zastosowaniu złączy zaciskowych HERZ należy brać pod uwagę ich parametry techniczne.

HERZ DE LUXE 3000

Korpusy obejścia do grzejników, do instalacji jednorurowych

Rozstaw 50 mm, zgodnie z DIN V3838, z odcięciem, ze stałym bajpasem. Przyłącze grzejnikowe R 1/2 za pomocą chromowanych adapterów ze swobodnymi nakrętkami G 3/4.

Korpus obejścia

Przyłącze grzejnikowe R 1/2

Przyłącze do rur M 22x1,5

Figura prosta

biały, art. nr S **3166** 04

chrom, art. nr S **3166** 01

Figura kątowa

biały, art. nr S **3166** 14

chrom, art. nr S **3166** 11

HERZ DE LUXE 3000

Korpusy obejścia do grzejników, do instalacji dwururowych

Rozstaw 50 mm, zgodnie z DIN V3838, z odcięciem, ze stałym bajpasem. Przyłącze grzejnikowe R 1/2 za pomocą chromowanych adapterów ze swobodnymi nakrętkami G 3/4.

Korpus obejścia

Przyłącze grzejnikowe R 1/2

Przyłącze do rur M 22 x1,5

Figura prosta

biały, art. nr S **3266** 04

chrom, art. nr S **3266** 01

Figura kątowa

biały, art. nr S **3266** 14

chrom, art. nr S **3266** 11



HERZ DE LUXE VUA

Zawory czterodrogowe termostatyczne

wykonane z mosiądzu, estetycznie wykończone w kolorze białym lub chromowane, przyłącze do grzejnika z rurką nurnikową, z zaworem termostatycznym i odcinającym. Przeznaczone do współpracy z głowicą termostatyczną HERZ DE LUXE Mini. Możliwość demontażu grzejnika pod ciśnieniem. Przepływ przez grzejnik w przypadku instalacji jednorurowej 40 %, rozstaw rur 50 mm. Szybki montaż rur miedzianych lub z tworzywa sztucznego za pomocą złączy zaciskowych. Złącza zaciskowe oddzielnie do zamówienia. Przyłącze grzejnikowe R 1/2, z rurką nurnikową, samouszczelniające, chromowane. Uszczelnienie trzpienia za pomocą wewnętrznego O-ringa, możliwość wymiany wkładki termostatycznej pod ciśnieniem, za pomocą specjalnego klucza HERZ-Changefix.

Przyłącze do rur M 22x1,5

Maks. temperatura robocza 120 °C

Maks. ciśnienie robocze 10 bar

Przy zastosowaniu złączy zaciskowych HERZ należy brać pod uwagę ich parametry techniczne.

Zawory czterodrogowe

Figura prosta, do instalacji jednorurowych

biały, art. nr S **7786** 44

chrom, art. nr S **7786** 41

Figura kątowa

biały, art. nr S **7784** 44

chrom, art. nr S **7784** 41

HERZ DE LUXE TS-3000

wykonane z mosiądzu, estetycznie wykończone w kolorze białym lub chromowane, przyłącze do grzejnika R 1/2 za pomocą chromowanych adapterów ze swobodnymi nakrętkami G 3/4, z zaworem termostatycznym i odcinającym. Przeznaczone do współpracy z głowicą termostatyczną HERZ DE LUXE Mini. Możliwość demontażu grzejnika pod ciśnieniem. Przepływ przez grzejnik w przypadku instalacji jednorurowej 40 %, rozstaw rur 50 mm. Szybki montaż rur miedzianych lub z tworzywa sztucznego za pomocą złączy zaciskowych. Złącza zaciskowe oddzielnie do zamówienia. Uszczelnienie trzpienia za pomocą wewnętrznego O-ringa, możliwość wymiany wkładki termostatycznej pod ciśnieniem, za pomocą specjalnego klucza HERZ-Changefix.

Przyłącze do rur M 22x1,5

Maks. temperatura robocza 120 °C

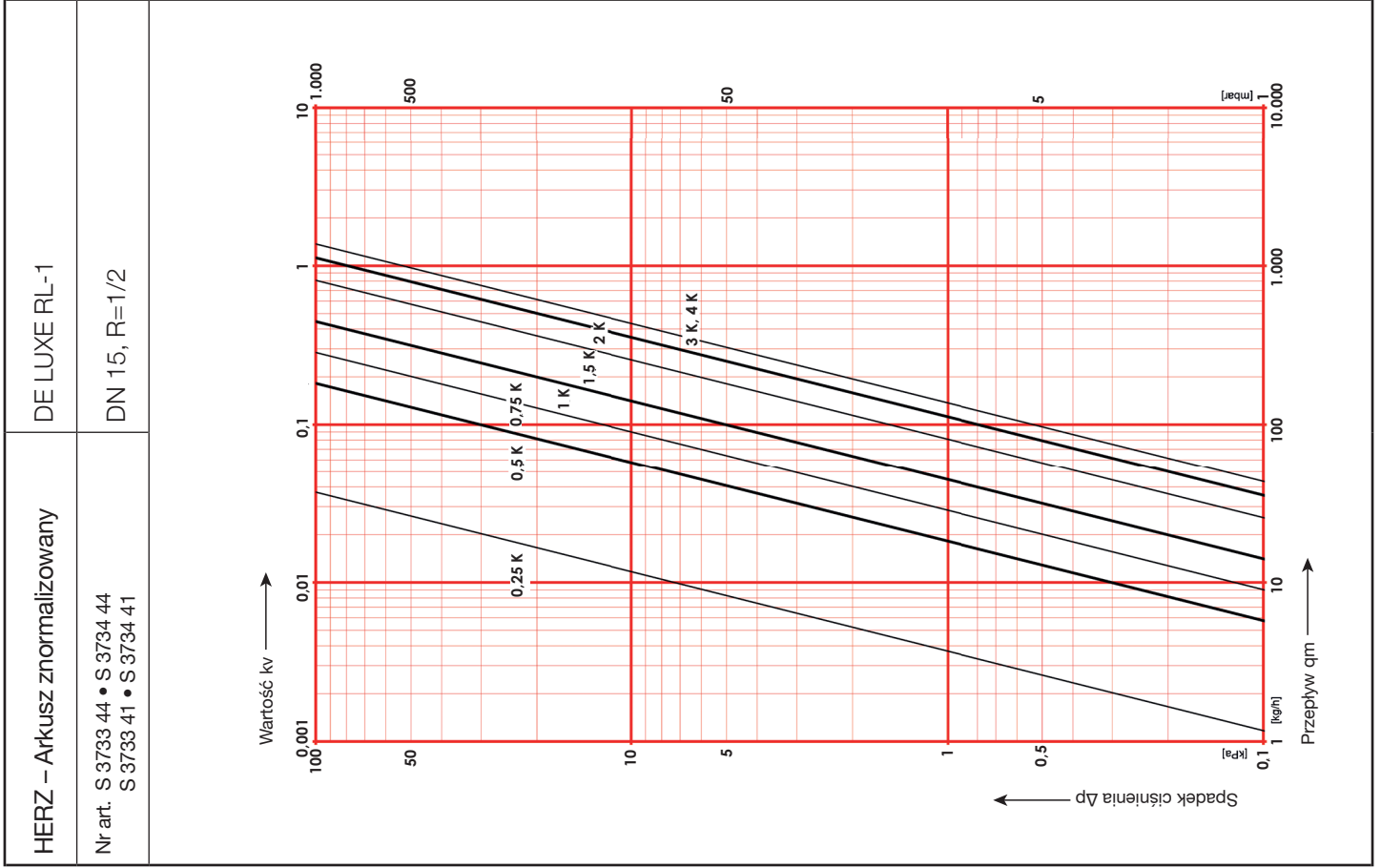
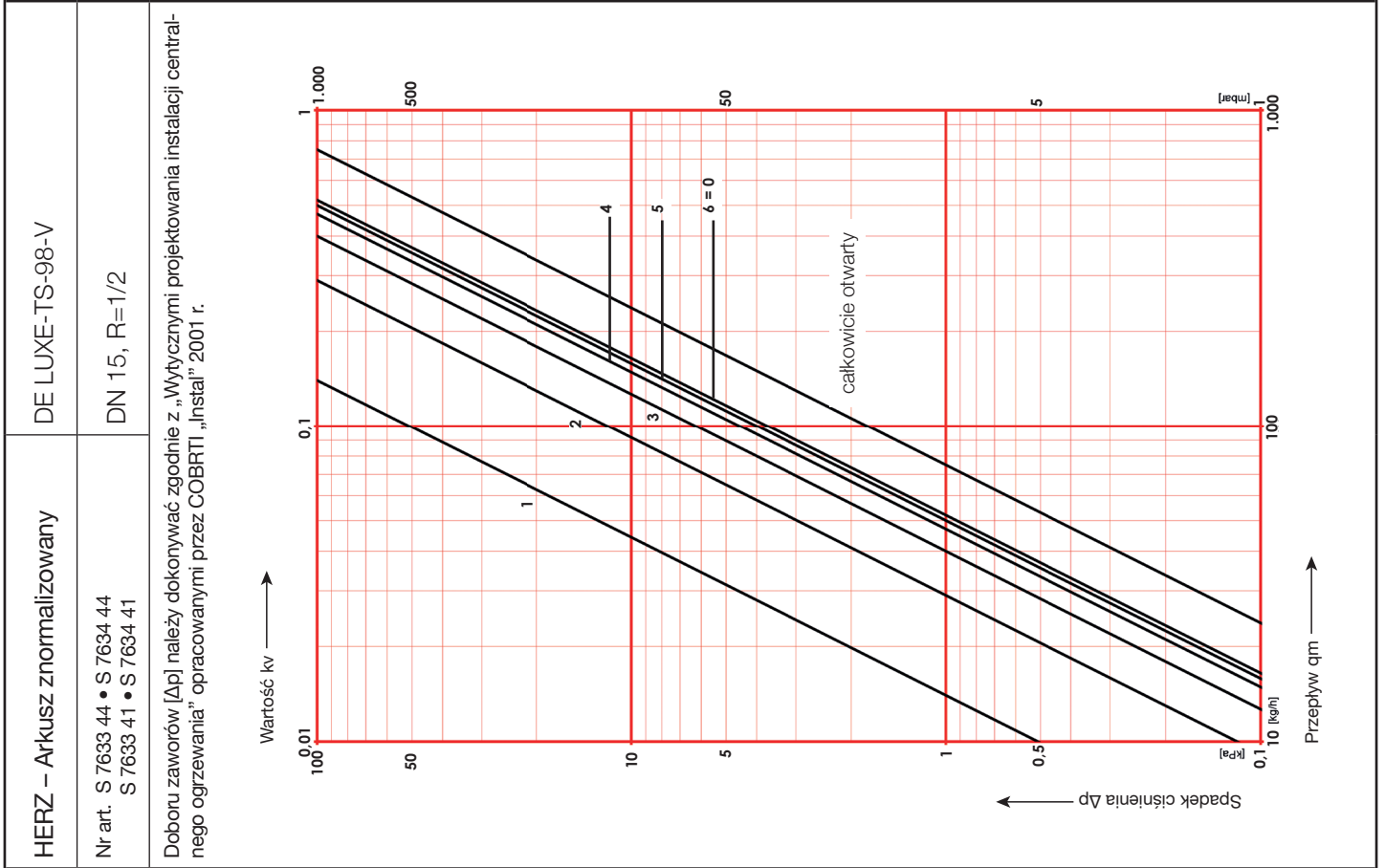
Maks. ciśnienie robocze 10 bar

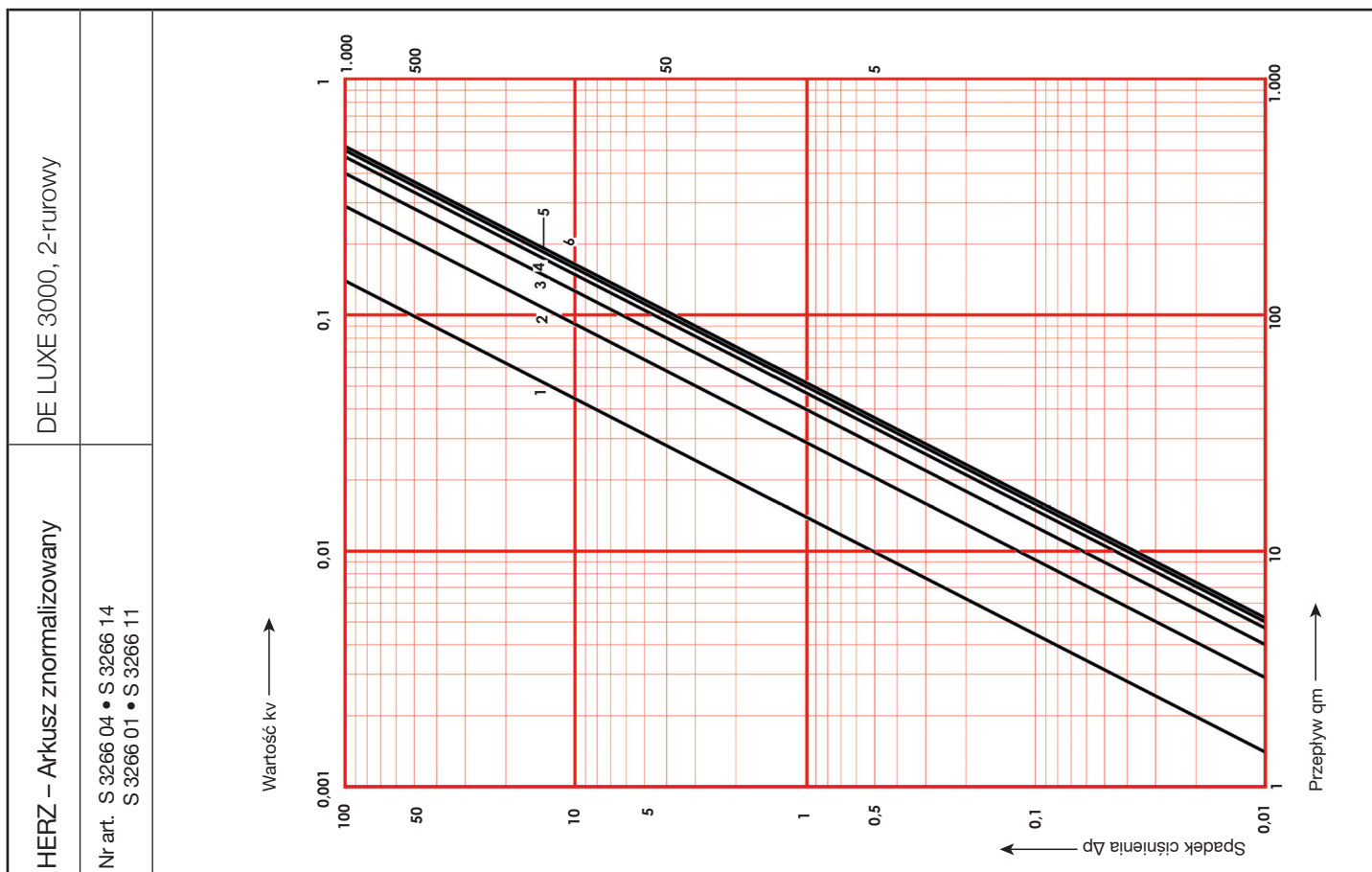
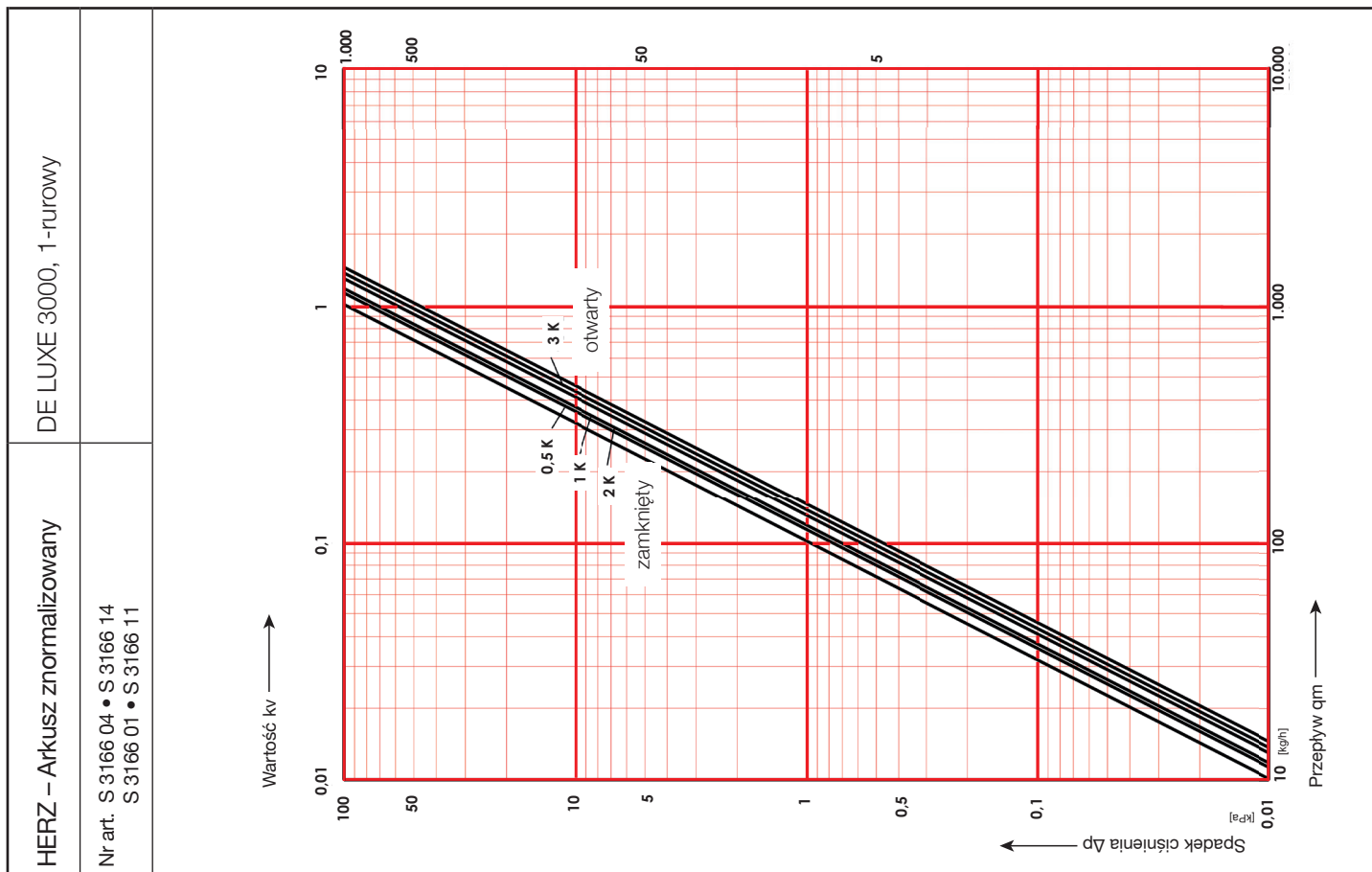
Przy zastosowaniu złączy zaciskowych HERZ

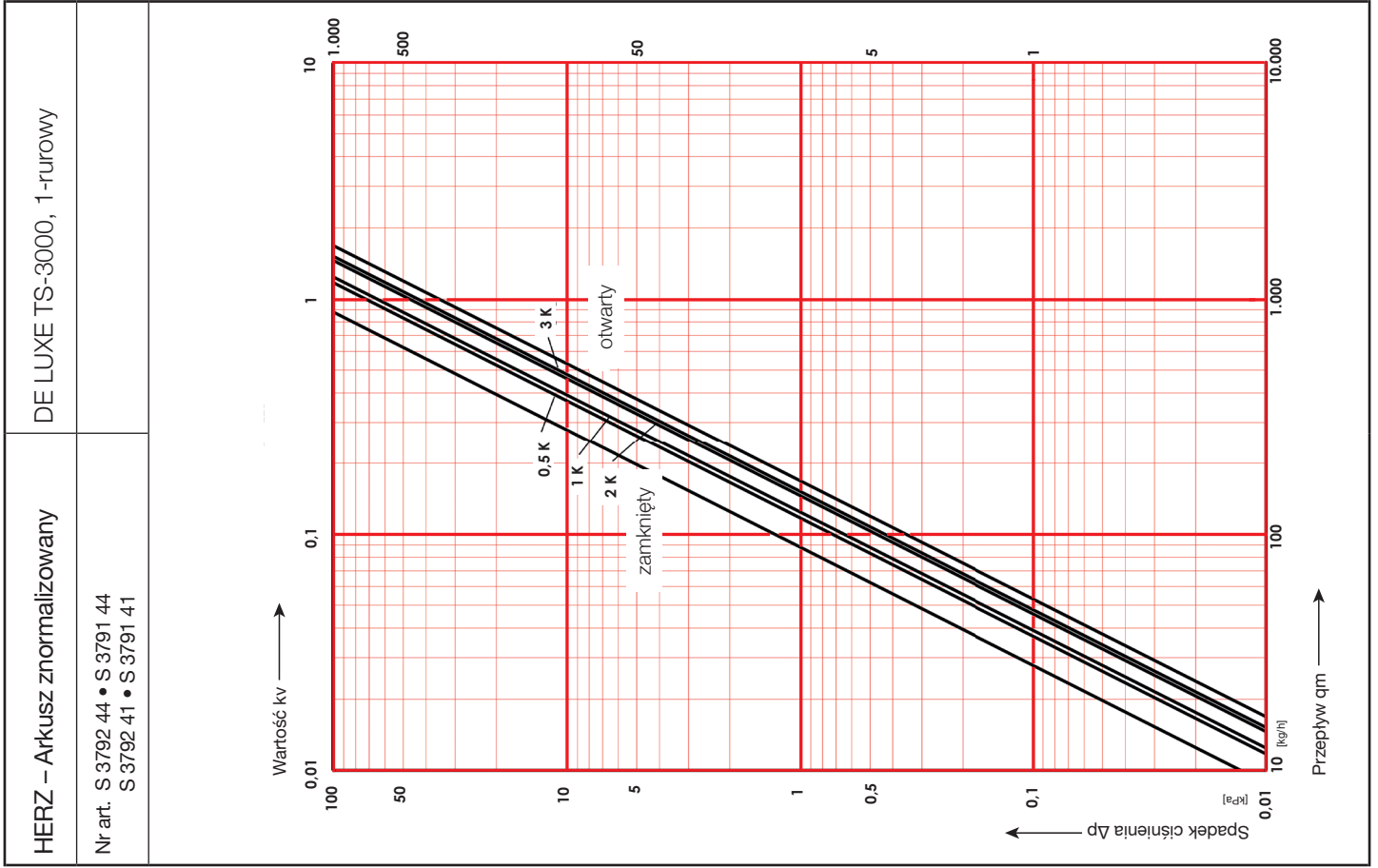
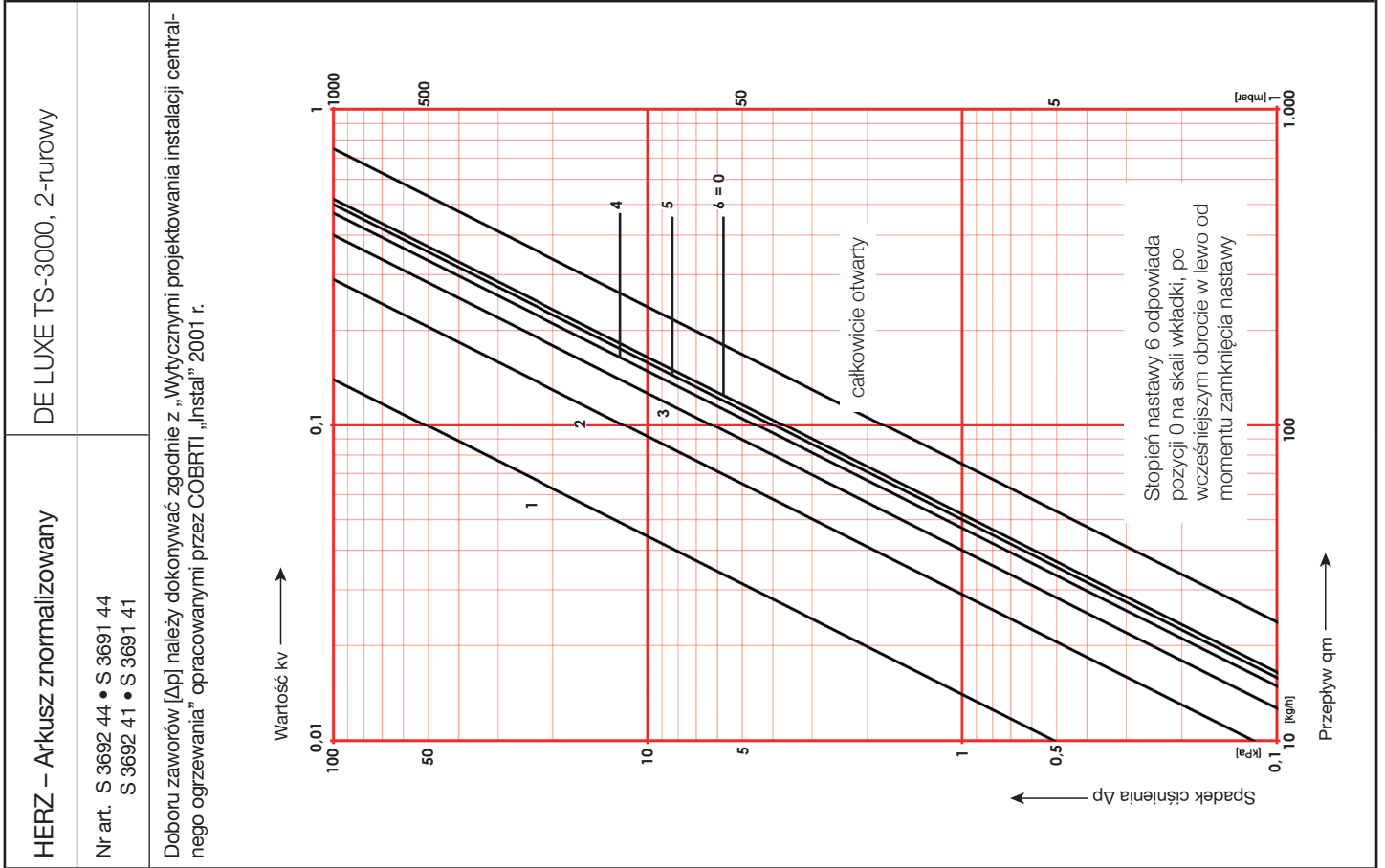
należy brać pod uwagę ich parametry techniczne.

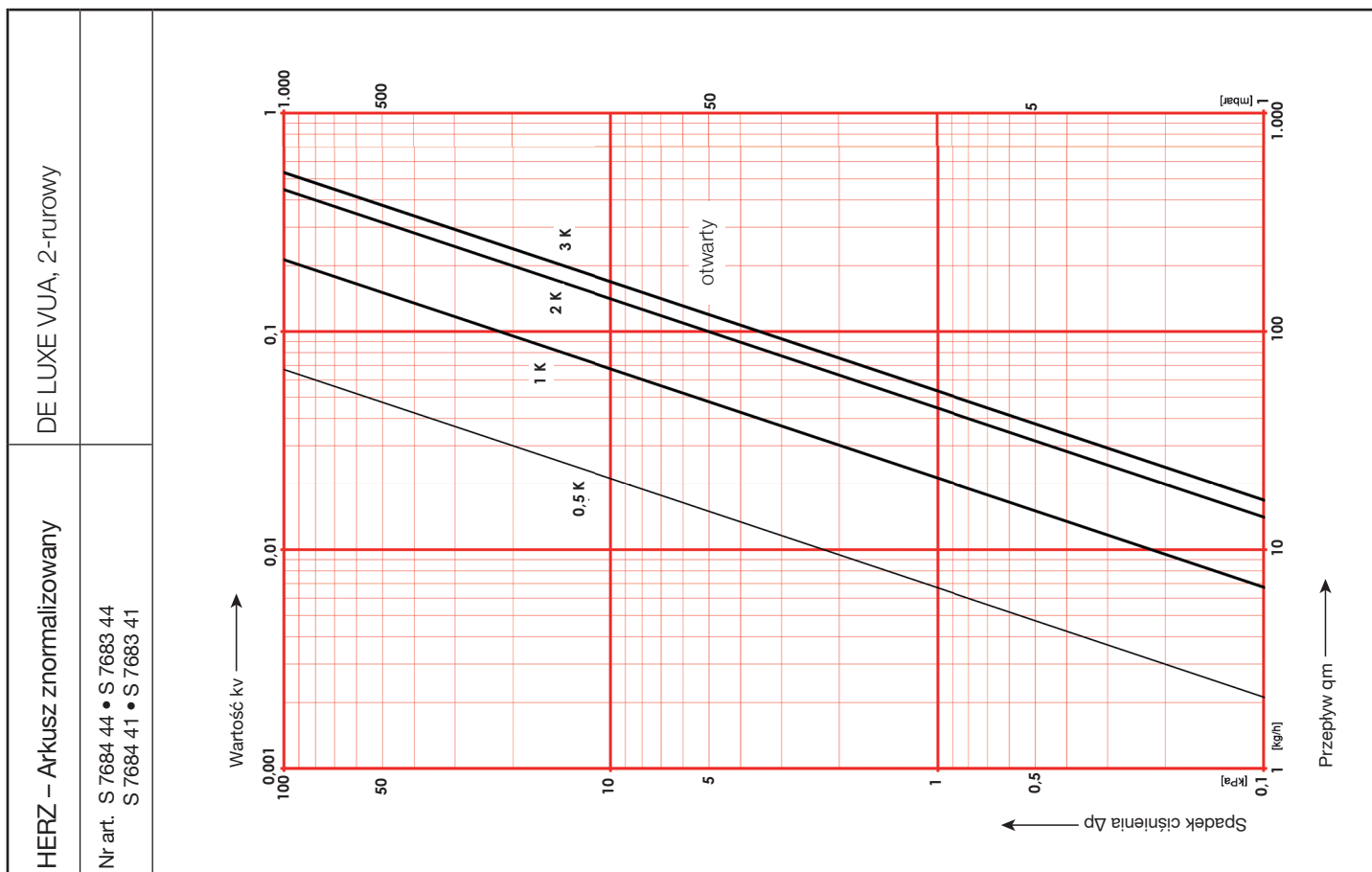
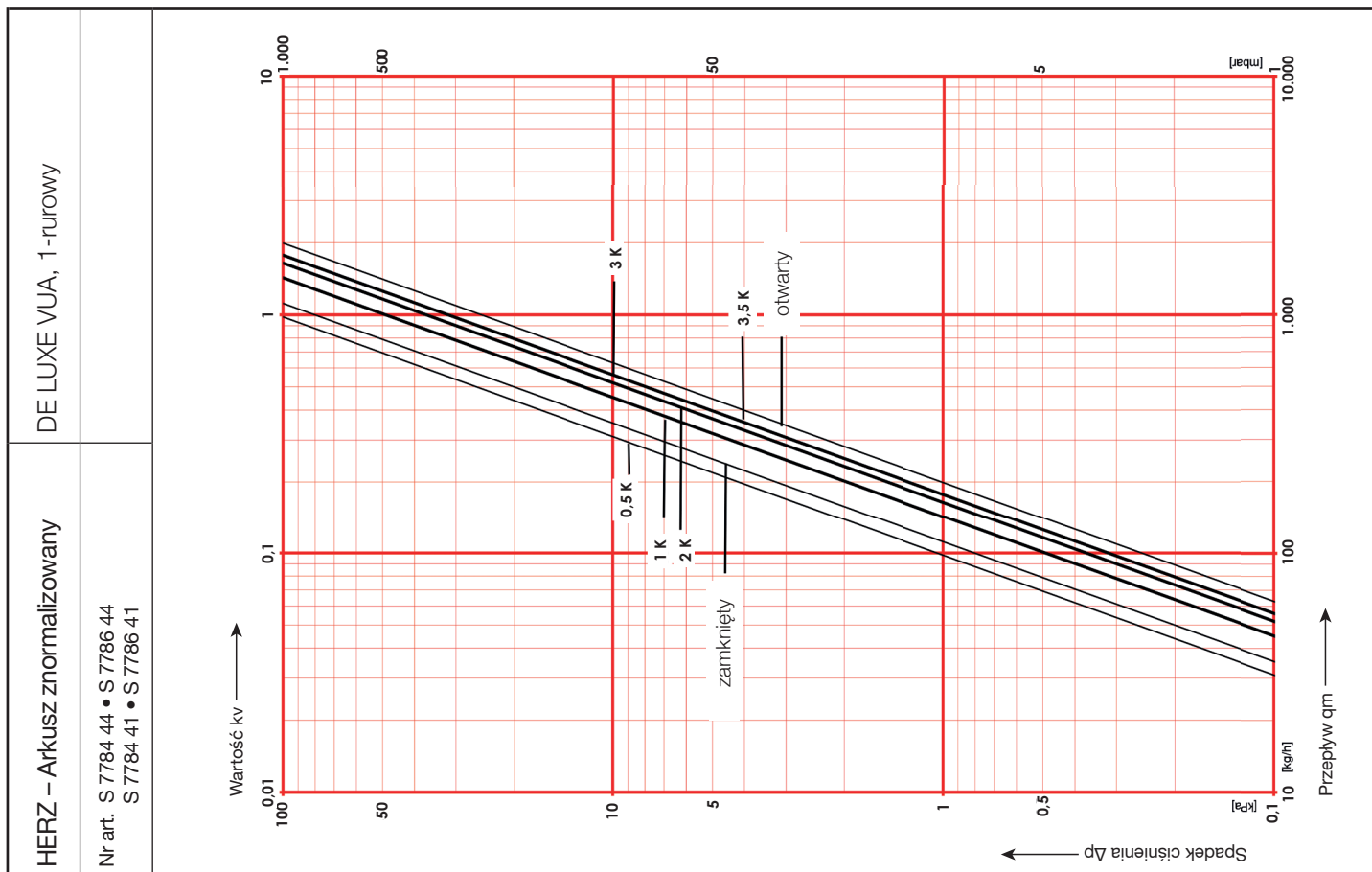


DE LUXE TS-3000











HERZ Armatura i Systemy Grzewcze Spółka z o.o.

32-020 Wieliczka, ul. A. Grottgera 58

tel. (12) 289-02-20

fax (12) 289-02-21

www.herz.com.pl

e-mail: centrala@herz.com.pl

