

DE LUXE


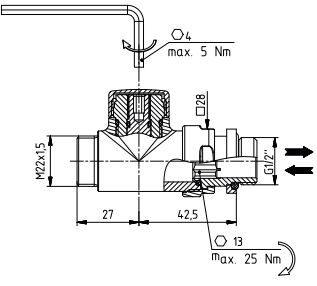

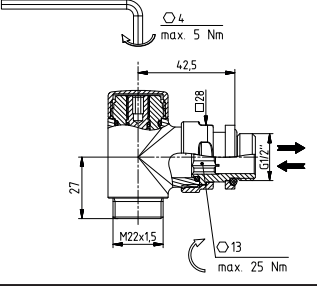

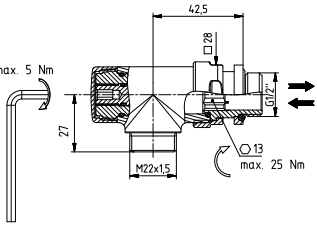

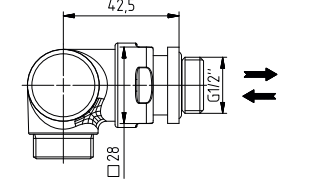

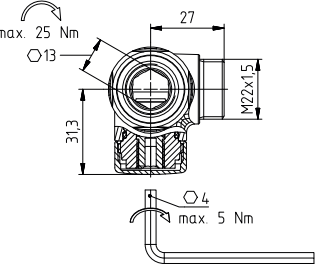
Radiatorarmaturen - glänzend in Form



DE LUXE TS-98-V

Ausführung		Anschluss	EAN 90 04174	Bestell- nummer	Dimension
	TS-Kopf-Mini-Design – Weiß mit Flüssigkeitsfühler (Hydrosensor), Sollwertbereich 0–30°C, mit Stellung „0“, Frostsicherung bei ca. 6°C einstellbar.	M 28 x 1,5	80021 4	S 9200 34	
	TS-Kopf-Mini-Design – Chrom mit Flüssigkeitsfühler (Hydrosensor), Sollwertbereich 0–30°C, mit Stellung „0“, Frostsicherung bei ca. 6°C einstellbar.	M 28 x 1,5	80020 7	S 9200 31	
	HERZ-TS-DG-Ventil-Design-Weiß Thermostatventil, in Weiß. Heizkörperanschluß mit Konus. Rohranschluß Außengewinde M 22 x 1,5 mit Konus.	G 1/2"- M22x1,5	80055 9	S 7633 44	
	HERZ-TS-DG-Ventil-Design-Chrom Thermostatventil, verchromt. Heizkörperanschluß mit Konus. Rohranschluß Außengewinde M 22 x 1,5 mit Konus.	G 1/2"- M22x1,5	80054 2	S 7633 41	
	HERZ-TS-Eck-Ventil-Design-Weiß Thermostatventil, in Weiß. Heizkörperanschluß mit Konus. Rohranschluß Außengewinde M 22 x 1,5 mit Konus.	G 1/2"- M22x1,5	80051 1	S 7634 44	
	HERZ-TS-Eck-Ventil-Design-Chrom Thermostatventil, verchromt. Heizkörperanschluß mit Konus. Rohranschluß Außengewinde M 22 x 1,5 mit Konus.	G 1/2"- M22x1,5	80050 4	S 7634 41	
	HERZ-TS-Eck-Spezial-Ventil-Design-Weiß Thermostatventil, in Weiß. Heizkörperanschluß mit Konus. Rohranschluß Außengewinde M 22 x 1,5 mit Konus.	G 1/2"- M22x1,5	80059 7	S 7638 44	
	HERZ-TS-Eck-Spezial-Ventil-Design-Chrom Thermostatventil, verchromt. Heizkörperanschluß mit Konus. Rohranschluß Außengewinde M 22 x 1,5 mit Konus.	G 1/2"- M22x1,5	80058 0	S 7638 41	
	HERZ-TS-Thermostatventil-„AB“-Design- Weiß Heizkörperanschluß mit Konus. Rohranschluß Außengewinde M 22 x 1,5 mit Konus.	G 1/2"- M22x1,5	80045 0	S 7645 44	
	HERZ-TS-Thermostatventil-„AB“-Design- Chrom Heizkörperanschluß mit Konus. Rohranschluß Außengewinde M 22 x 1,5 mit Konus.	G 1/2"- M22x1,5	80044 3	S 7645 41	
	HERZ-TS-Thermostatventil-„CD“-Design- Weiß Heizkörperanschluß mit Konus. Rohranschluß Außengewinde M 22 x 1,5 mit Konus.	G 1/2"- M22x1,5	80046 7	S 7646 44	
	HERZ-TS-Thermostatventil-„CD“-Design- Chrom Heizkörperanschluß mit Konus. Rohranschluß Außengewinde M 22 x 1,5 mit Konus.	G 1/2"- M22x1,5	80047 4	S 7646 41	

DE LUXE RL

Ausführung		Anschluss	EAN 90 04174	Bestell- nummer	Dimension
	HERZ-RL-DG-Ventil-Design-Weiß Regulier- und Absperrventil, in Weiß. Heizkörperanschluß mit Konus. Rohranschluß Außengewinde M 22 x 1,5 mit Konus.	G 1/2"- M22x1,5	80053 5	S 3733 44	
	HERZ-RL-DG-Ventil-Design-Chrom Regulier- und Absperrventil, verchromt. Heizkörperanschluß mit Konus. Rohranschluß Außengewinde M 22 x 1,5 mit Konus.	G 1/2"- M22x1,5	80052 8	S 3733 41	
	HERZ-RL-Eck-Ventil-Design-Weiß Regulier- und Absperrventil, in Weiß. Heizkörperanschluß mit Konus. Rohranschluß Außengewinde M 22 x 1,5 mit Konus.	G 1/2"- M22x1,5	80049 8	S 3734 44	
	HERZ-RL-Eck-Ventil-Design-Chrom Regulier- und Absperrventil, verchromt. Heizkörperanschluß mit Konus. Rohranschluß Außengewinde M 22 x 1,5 mit Konus.	G 1/2"- M22x1,5	80048 1	S 3734 41	
	HERZ-RL-Eck-Spezial-Ventil-Design-Weiß Regulier- und Absperrventil, für Einbau in Rücklaufleitung, in Weiß	G 1/2"- M22x1,5	80057 3	S 3738 44	
	HERZ-RL-Eck-Spezial-Ventil-Design-Chrom Regulier- und Absperrventil, für Einbau in Rücklaufleitung, verchromt	G 1/2"- M22x1,5	80056 6	S 3738 41	
	HERZ-RL-3-Achsenventil-„AB“-Design-Weiß Regulier- und Absperrventil, verchromt. Heizkörperanschluß mit Konus. Rohranschluß Außengewinde M 22 x 1,5 mit Konus.	G 1/2"- M22x1,5	80041 2	S 3745 44	
	HERZ-RL-3-Achsenventil-„AB“-Design- Chrom Regulier- und Absperrventil, in Weiß. Heizkörperanschluß mit Konus. Rohranschluß Außengewinde M 22 x 1,5 mit Konus.	G 1/2"- M22x1,5	80040 5	S 3745 41	
	HERZ-RL-3-Achsenventil-„CD“-Design-Weiß Regulier- und Absperrventil, in Weiß. Heizkörperanschluß mit Konus. Rohranschluß Außengewinde M 22 x 1,5 mit Konus.	G 1/2"- M22x1,5	80043 6	S 3746 44	
	HERZ-RL-3-Achsenventil-„CD“-Design- Chrom Regulier- und Absperrventil, verchromt. Heizkörperanschluß mit Konus. Rohranschluß Außengewinde M 22 x 1,5 mit Konus.	G 1/2"- M22x1,5	80042 9	S 3746 41	

Zeichenerklärung

-  Voreinstellbares Regelventil
-  Regelventil

 Radiatorenheizung im Einrohrprinzip

 Radiatorenheizung im Zweirohrprinzip

DE LUXE 3000

Ausführung		EAN 90 04174	Bestell- nummer	Dimension
	H3000-DG-2R-Design-Weiß* Durchgangsform für Zweirohr-Anlagen, Anschlußstutzen-Mittelabstand 50 mm, Heizkörperanschluß G 1/2, Ventilanzbindung mittels freidrehender Mutter G 3/4. In Weiß. Rohranschluß mit Außengewinde M 22 x 1,5 mit Konus für Klemmsetanschluß. Klemmsets sind separat zu bestellen.	80035 1	S 3266 04	
	H3000-DG-2R-Design-Chrom Durchgangsform für Zweirohr-Anlagen, Anschlußstutzen-Mittelabstand 50 mm, Heizkörperanschluß G 1/2, Ventilanzbindung mittels freidrehender Mutter G 3/4. Verchromt. Rohranschluß mit Außengewinde M 22 x 1,5 mit Konus für Klemmsetanschluß. Klemmsets sind separat zu bestellen.	80034 4	S 3266 01	
	H3000-DG-1R-Design-Weiß* Durchgangsform für Einrohr-Anlagen, Anschlußstutzen-Mittelabstand 50 mm, Heizkörperanschluß G 1/2, Ventilanzbindung mittels freidrehender Mutter G 3/4. In Weiß. Rohranschluß mit Außengewinde M 22 x 1,5 mit Konus für Klemmsetanschluß. Klemmsets sind separat zu bestellen.	80033 7	S 3166 04	
	H3000-DG-1R-Design-Chrom Durchgangsform für Einrohr-Anlagen, Anschlußstutzen-Mittelabstand 50 mm, Heizkörperanschluß G 1/2, Ventilanzbindung mittels freidrehender Mutter G 3/4. Verchromt. Rohranschluß mit Außengewinde M 22 x 1,5 mit Konus für Klemmsetanschluß. Klemmsets sind separat zu bestellen.	80032 0	S 3166 01	
	H3000-Eck-2R-Design-Weiß* Eckform für Zweirohr-Anlagen, Anschlußstutzen-Mittelabstand 50 mm, Heizkörperanschluß G 1/2, Ventilanzbindung mittels freidrehender Mutter G 3/4. In Weiß. Rohranschluß mit Außengewinde M 22 x 1,5 mit Konus für Klemmsetanschluß. Klemmsets sind separat zu bestellen.	80007 8	S 3266 14	
	H3000-Eck-2R-Design-Chrom Eckform für Zweirohr-Anlagen, Anschlußstutzen-Mittelabstand 50 mm, Heizkörperanschluß G 1/2, Ventilanzbindung mittels freidrehender Mutter G 3/4. Verchromt. Rohranschluß mit Außengewinde M 22 x 1,5 mit Konus für Klemmsetanschluß. Klemmsets sind separat zu bestellen.	80006 1	S 3266 11	
	H3000-Eck-1R-Design-Weiß* Eckform für Einrohr-Anlagen, Anschlußstutzen-Mittelabstand 50 mm, Heizkörperanschluß G 1/2, Ventilanzbindung mittels freidrehender Mutter G 3/4. In Weiß. Rohranschluß mit Außengewinde M 22 x 1,5 mit Konus für Klemmsetanschluß. Klemmsets sind separat zu bestellen.	80009 2	S 3166 14	
	H3000-Eck-1R-Design-Chrom Eckform für Einrohr-Anlagen, Anschlußstutzen-Mittelabstand 50 mm, Heizkörperanschluß G 1/2, Ventilanzbindung mittels freidrehender Mutter G 3/4. Verchromt. Rohranschluß mit Außengewinde M 22 x 1,5 mit Konus für Klemmsetanschluß. Klemmsets sind separat zu bestellen.	80008 5	S 3166 11	

*) Holländeranschluss verchromt

DE LUXE TS-3000

Ausführung		EAN 90 04174	Bestell- nummer	Dimension
	TS-3000-DG-2R-Design-Weiß* Durchgangsform für Zweirohr-Anlagen, Anschlußstutzen-Mittelabstand 50 mm, mit stufenlos voreinstellbarem Thermostatoberteil TS-98-V, Heizkörperanschluß G 1/2, Ventilanbindung mittels freidrehender Mutter G 3/4. Thermostatkopfanschluß - M 28 x 1,5. In Weiß. Rohranschluß, mit Außengewinde M 22 x 1,5 mit Konus für Klemmsetanschluß. Klemmsets sind separat zu bestellen.	80037 5	S 3692 44	
	TS-3000-DG-2R-Design-Chrom Durchgangsform für Zweirohr-Anlagen, Anschlußstutzen-Mittelabstand 50 mm, mit stufenlos voreinstellbarem Thermostatoberteil TS-98-V, Heizkörperanschluß G 1/2, Ventilanbindung mittels freidrehender Mutter G 3/4. Thermostatkopfanschluß - M 28 x 1,5. Verchromt. Rohranschluß mit Außengewinde M 22 x 1,5 mit Konus für Klemmsetanschluß. Klemmsets sind separat zu bestellen.	80036 8	S 3692 41	
	TS-3000-DG-1R-Design-Weiß* Durchgangsform für Einrohr-Anlagen, Anschlußstutzen-Mittelabstand 50 mm, Heizkörperanschluß G 1/2, Ventilanbindung mittels freidrehender Mutter G 3/4. Thermostatkopfanschluß - M 28 x 1,5. In Weiß. Rohranschluß mit Außengewinde M 22 x 1,5 mit Konus für Klemmsetanschluß. Klemmsets sind separat zu bestellen.	80039 9	S 3792 44	
	TS-3000-DG-1R-Design-Chrom Durchgangsform für Einrohr-Anlagen, Anschlußstutzen-Mittelabstand 50 mm, Heizkörperanschluß G 1/2, Ventilanbindung mittels freidrehender Mutter G 3/4. Thermostatkopfanschluß - M 28 x 1,5. Verchromt. Rohranschluß mit Außengewinde M 22 x 1,5 mit Konus für Klemmsetanschluß. Klemmsets sind separat zu bestellen.	80038 2	S 3792 41	
	TS-3000-Eck-2R-Design-Weiß* Eckform für Zweirohr-Anlagen, Anschlußstutzen-Mittelabstand 50 mm, mit stufenlos voreinstellbarem Thermostatoberteil TS-98-V, Heizkörperanschluß G 1/2, Ventilanbindung mittels freidrehender Mutter G 3/4. Thermostatkopfanschluß - M 28 x 1,5. In Weiß. Rohranschluß mit Außengewinde M 22 x 1,5 mit Konus für Klemmsetanschluß. Klemmsets sind separat zu bestellen.	80003 0	S 3691 44	
	TS-3000-Eck-2R-Design-Chrom Eckform für Zweirohr-Anlagen, Anschlußstutzen-Mittelabstand 50 mm, mit stufenlos voreinstellbarem Thermostatoberteil TS-98-V, Heizkörperanschluß G 1/2, Ventilanbindung mittels freidrehender Mutter G 3/4. Thermostatkopfanschluß - M 28 x 1,5. Verchromt. Rohranschluß mit Außengewinde M 22 x 1,5 mit Konus für Klemmsetanschluß. Klemmsets sind separat zu bestellen.	80002 3	S 3691 41	
	TS-3000-Eck-1R-Design-Weiß* Eckform für Einrohr-Anlagen, Anschlußstutzen-Mittelabstand 50 mm, Heizkörperanschluß G 1/2, Ventilanbindung mittels freidrehender Mutter G 3/4. Thermostatkopfanschluß - M 28 x 1,5. In Weiß. Rohranschluß mit Außengewinde M 22 x 1,5 mit Konus für Klemmsetanschluß. Klemmsets sind separat zu bestellen.	80005 4	S 3791 44	
	TS-3000-Eck-1R-Design-Chrom Eckform für Einrohr-Anlagen, Anschlußstutzen-Mittelabstand 50 mm, Heizkörperanschluß G 1/2, Ventilanbindung mittels freidrehender Mutter G 3/4. Thermostatkopfanschluß - M 28 x 1,5. Verchromt. Rohranschluß mit Außengewinde M 22 x 1,5 mit Konus für Klemmsetanschluß. Klemmsets sind separat zu bestellen.	80004 7	S 3791 41	


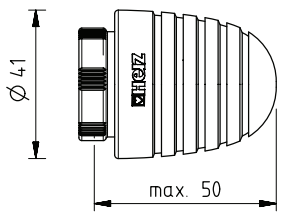

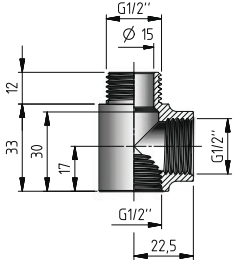

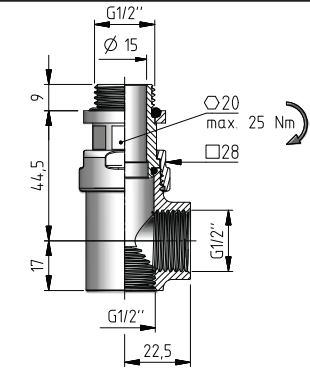

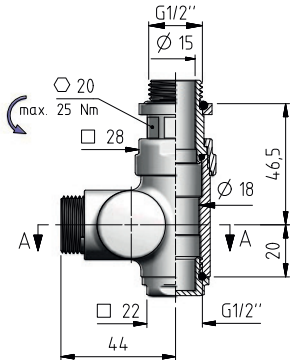
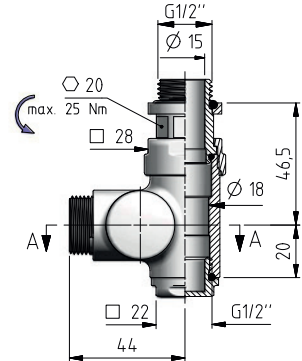
*) Holländeranschluss verchromt

DE LUXE VUA



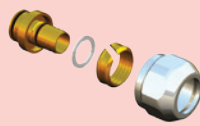
Ausführung		EAN 90 04174	Bestell- nummer	Dimension
	HERZ-VUA-50-DG -2R-Design-Weiß* Vierwegeventil in Durchgangsform für Zweirohr-Anlagen, mit stufenlos voreinstellbarem Thermostatoberteil TS-98-V, mit Tauchrohr L = 290 mm, Ø 11 mm, ohne Bypass, in Weiß, Thermostatkopfanschluß - M 28 x 1,5; Rohrmittelabstand - 50 mm, Heizkörperanschluß G 1/2, Ventilanbindung mittels freidrehender Mutter G 3/4, Rohranschluß M 22 x 1,5.	80027 6	S 7683 44	
	HERZ-VUA-50-DG -2R-Design-Chrom Vierwegeventil in Durchgangsform für Zweirohr-Anlagen, mit stufenlos voreinstellbarem Thermostatoberteil TS-98-V, mit Tauchrohr L = 290 mm, Ø 11 mm, ohne Bypass, verchromt, Thermostatkopfanschluß - M 28 x 1,5; Rohrmittelabstand - 50 mm, Heizkörperanschluß G 1/2, Ventilanbindung mittels freidrehender Mutter G 3/4, Rohranschluß M 22 x 1,5.	80026 9	S 7683 41	
	HERZ-VUA-50-DG -1R-Design-Weiß* Vierwegeventil in Durchgangsform für Einrohr-Anlagen, mit Tauchrohr L = 290 mm, Ø 11 mm, mit Bypass, in Weiß, Thermostatkopfanschluß - M 28 x 1,5; Rohrmittelabstand - 50 mm, Heizkörperanschluß G 1/2, Ventilanbindung mittels freidrehender Mutter G 3/4, Rohranschluß M 22 x 1,5.	80031 3	S 7786 44	
	HERZ-VUA-50-DG -1R-Design-Chrom Vierwegeventil in Durchgangsform für Einrohr-Anlagen, mit Tauchrohr L = 290 mm, Ø 11 mm, mit Bypass, verchromt, Thermostatkopfanschluß - M 28 x 1,5; Rohrmittelabstand - 50 mm, Heizkörperanschluß G 1/2, Ventilanbindung mittels freidrehender Mutter G 3/4, Rohranschluß M 22 x 1,5.	80030 6	S 7786 41	
	HERZ-VUA-50-Eck -2R-Design-Weiß* Vierwegeventil in Eckform für Zweirohr-Anlagen, mit stufenlos voreinstellbarem Thermostatoberteil TS-98-V, mit Tauchrohr L = 290 mm, Ø 11 mm, ohne Bypass, in Weiß, Thermostatkopfanschluß - M 28 x 1,5; Rohrmittelabstand - 50 mm, Heizkörperanschluß G 1/2, Ventilanbindung mittels freidrehender Mutter G 3/4, Rohranschluß M 22 x 1,5.	80001 6	S 7684 44	
	HERZ-VUA-50-Eck -2R-Design-Chrom Vierwegeventil in Eckform für Zweirohr-Anlagen, mit stufenlos voreinstellbarem Thermostatoberteil TS-98-V, mit Tauchrohr L = 290 mm, Ø 11 mm, ohne Bypass, verchromt, Thermostatkopfanschluß - M 28 x 1,5; Rohrmittelabstand - 50 mm, Heizkörperanschluß G 1/2, Ventilanbindung mittels freidrehender Mutter G 3/4, Rohranschluß M 22 x 1,5.	80000 9	S 7684 41	
	HERZ-VUA-50-Eck -1R-Design-Weiß* Vierwegeventil in Eckform für Einrohr-Anlagen, mit Tauchrohr L = 290 mm, Ø 11 mm, mit Bypass, in Weiß, Thermostatkopfanschluß - M 28 x 1,5; Rohrmittelabstand - 50 mm, Heizkörperanschluß G 1/2, Ventilanbindung mittels freidrehender Mutter G 3/4, Rohranschluß M 22 x 1,5.	80029 0	S 7784 44	
	HERZ-VUA-50-Eck -1R-Design-Chrom Vierwegeventil in Eckform für Einrohr-Anlagen, mit Tauchrohr L = 290 mm, Ø 11 mm, mit Bypass, verchromt, Thermostatkopfanschluß - M 28 x 1,5; Rohrmittelabstand - 50 mm, Heizkörperanschluß G 1/2, Ventilanbindung mittels freidrehender Mutter G 3/4, Rohranschluß M 22 x 1,5.	80028 3	S 7784 41	

*) Holländeranschluß verchromt




DE LUXE Zubehör

Ausführung		Anschluss	EAN 90 04174	Bestell- nummer	Dimension
	Handantrieb-Design-Weiß für HERZ-Thermostatventile, die nicht mit einem HERZ-Thermostatkopf ausgerüstet werden, in Weiß.	M 28 x 1,5	80023 8	S 9102 44	
	Handantrieb-Design-Chrom für HERZ-Thermostatventile, die nicht mit einem HERZ-Thermostatkopf ausgerüstet werden, verchromt.	M 28 x 1,5	80022 1	S 9102 41	
	Herz-T-Stück-Design-Weiß mit Anschlußmöglichkeit für Heizpatronenbetrieb. Heizpatronenanschluß 1/2 - IG. Heizpatronendurchmesser max. 11 mm. Eintauchtiefe gemäß Heizkörper beachten.	G 1/2"	80061 0	S 1001 44	
	Herz-T-Stück-Design-Chrom mit Anschlußmöglichkeit für Heizpatronenbetrieb. Heizpatronenanschluß 1/2 - IG. Heizpatronendurchmesser max. 11 mm. Eintauchtiefe gemäß Heizkörper beachten.	G 1/2"	80060 3	S 1001 41	
	HERZ-T-Stück-Design-Weiß mit Anschlußmöglichkeit mit Heizkörperanschluß freidrehende Überwurfmutter für Heizpatronenbetrieb. Heizpatronenanschluß 1/2 - IG, Heizkörperanschluß G 1/2. Heizpatronendurchmesser max. 11 mm. Eintauchtiefe gemäß Heizkörper beachten.	G 1/2"	80167 9	S 1002 44	
	HERZ-T-Stück-Design-Chrom mit Anschlußmöglichkeit mit Heizkörperanschluß freidrehende Überwurfmutter für Heizpatronenbetrieb. Heizpatronenanschluß 1/2 - IG, Heizkörperanschluß G 1/2. Heizpatronendurchmesser max. 11 mm. Eintauchtiefe gemäß Heizkörper beachten.	G 1/2"	80168 6	S 1002 41	
	HERZ-integriertes Absperrventil Design-Weiß Ausführung links mit Anschlußmöglichkeit für Heizpatronenbetrieb. Heizpatronenanschluß 1/2 - IG. Heizpatronendurchmesser max. 11 mm. Eintauchtiefe gemäß Heizkörper beachten. Rohranschluß M 22 x 1,5. Klemmsets separat zu bestellen.	G 1/2"	80063 4	S 3720 44	
	HERZ-integriertes Absperrventil Design-Chrom Ausführung links mit Anschlußmöglichkeit für Heizpatronenbetrieb. Heizpatronenanschluß 1/2 - IG. Heizpatronendurchmesser max. 11 mm. Eintauchtiefe gemäß Heizkörper beachten. Rohranschluß M 22 x 1,5. Klemmsets separat zu bestellen.	G 1/2"	80062 7	S 3720 41	
	HERZ-integriertes Absperrventil Design-Weiß Ausführung rechts mit Anschlußmöglichkeit für Heizpatronenbetrieb. Heizpatronenanschluß 1/2 - IG. Heizpatronendurchmesser max. 11 mm. Eintauchtiefe gemäß Heizkörper beachten. Rohranschluß M 22 x 1,5. Klemmsets separat zu bestellen.	G 1/2"	80075 7	S 3720 24	
	HERZ-integriertes Absperrventil Design-Chrom Ausführung rechts mit Anschlußmöglichkeit für Heizpatronenbetrieb. Heizpatronenanschluß 1/2 - IG. Heizpatronendurchmesser max. 11 mm. Eintauchtiefe gemäß Heizkörper beachten. Rohranschluß M 22 x 1,5. Klemmsets separat zu bestellen.	G 1/2"	80076 4	S 3720 21	

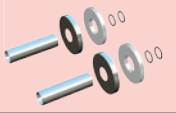


DE LUXE Klemmssets

Ausführung		Anschluss	EAN 90 04174	Bestell- nummer
	Design - Klemmsset - M 22 x 1,5 - Chrom für Stahl- und Kupferrohre, Klemmring metallisch dichtend, Klemmringmutter M 22 x 1,5. Nicht einsetzbar für verchromte Metallrohre und Edelstahlrohre. Mutter verchromt. O-Ring dichtend.	10	80012 2	S 6284 10
		12	80013 9	S 6284 12
		14	80014 6	S 6284 14
	Design - Klemmsset - M 22 x 1,5 - Chrom für Stahl- und Kupferrohre, Klemmring metallisch dichtend, Klemmringmutter M 22 x 1,5. Nicht einsetzbar für verchromte Metallrohre und Edelstahlrohre. Mutter verchromt. Metallisch dichtend.	15	80015 3	S 6284 15
		16	80016 0	S 6284 16
		Design - Klemmsset - M 22 x 1,5 - Chrom mit massiver Gummidichtung zum Rohr, Klemmringmutter M 22 x 1,5. Nicht einsetzbar für verchromte Metallrohre und Edelstahlrohre. Mutter verchromt.	12	80010 8
15			80011 5	S 6286 15
	Design - Klemmsset - M 22 x 1,5 - Chrom für PE-X, PB- und Alu-Verbundrohre Klemmringmutter M 22 x 1,5. Mutter verchromt.	14 x 2	80017 7	S 6066 14
		16 x 2	80018 4	S 6066 16

DE LUXE Ersatzteile

Ausführung		Anschluss	EAN 90 04174	Bestell- nummer
	Heizkörperanschluss-Design-Chrom mit freidrehender Überwurfmutter, beidseitig O-Ring dichtend	G 1/2 - G 3/4	80025 2	S 6252 11
	Heizkörperanschluss mit Tauchrohr-Design-Chrom beidseitig O-Ring dichtend, Tauchrohrlänge L = 290 mm	G 1/2 - G 3/4	80024 5	S 6226 51
	Regulier- und Absperrobertheil	M 20 x 1,5	80019 1	S 6301 01

DE LUXE Zubehör


Ausführung		Anschluss	EAN 90 04174	Bestell- nummer
	Rohrabdeckungsset lose, Chrom	ø55 - ø18 - L70	80064 1	S 6822 00
	Rohrabdeckungsplatte, Chrom	ø55 - ø18 - L70	80065 8	S 6822 01
	Adapter - M22x1.5 - Rp1/2" - Design-Chrom für Gewindestahlrohre	M22x1.5 -Rp1/2"	80066 5	S 6220 22

DE LUXE Armaturen: Bestellbeispiele



Thermostatkopf MINI DE LUXE Weiß
 Thermostatventil TS-98-V 3D CD Weiß
 Rücklaufventil RL-1 Eckform Weiß
 Klemmset 15 mm Kupfer (2 Stk.)
 Rohrabdeckung Set

S **9200** 34*
 S **7646** 44*
 S **3745** 44*
 S **6286** 15
 S **6822** 00



Thermostatkopf MINI DE LUXE Weiß
 Thermostatventilgarnitur VUA 2R Weiß
 Klemmset 14 mm Weichstahlrohr (2 Stk.)
 Rohrabdeckung Set

S **9200** 34*
 S **7683** 44*
 S **6284** 14
 S **6822** 01



Thermostatkopf MINI DE LUXE Chrom
 Thermostatventilgarnitur TS-3000 D 1R Chrom
 Klemmset 14 mm Weichstahlrohr (2 Stk.)
 Rohrabdeckung Set

S **9200** 31*
 S **3792** 41*
 S **6284** 14
 S **6822** 01



Thermostatkopf MINI DE LUXE Weiß
 Thermostatventilgarnitur TS-3000 E 2R Weiß
 Klemmset 16*2 mm (2 Stk.)
 Rohrabdeckung Set

S **9200** 34*
 S **3691** 44*
 S **6066** 16
 S **6822** 01

*) Am Ende der Artikelnummer bedeutet die Ziffer "4" die Ausführung in Weiß, die Ziffer "1" die Ausführung in Chrom

Empfohlene Armaturenausstattungen je Radiortyp



7633
 7634
 7645
 3733
 3734
 3746



7633
 7634
 7646
 3733
 3734
 3745



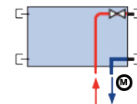
3691
 3791
 3692
 3792



7683
 7786
 7684
 7784



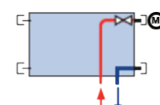
7633
 7634
 7646
 3734
 3746



9200
 3691
 3791
 3692
 3792



7633
 7634
 7645
 3734
 3746



3166
 3266

Technische Beschreibung

HERZ-Heizkörperthermostat DE LUXE

mit Flüssigkeitsfühler (Hydrosensor) für HERZ-Thermostatventile DE LUXE. Stellung „0“, Frostsicherung einstellbar, Befestigungsmutter verchromt.

Thermostatkopf mit besonders vergüteter glatter Oberfläche.

Sollwertbereich 6–30 °C
Frostsicherung bei 6 °C

Heizkörperthermostate DE LUXE

Artikel-Nr S **9200** 34 Weiß
Artikel-Nr S **9200** 31 Chrom

HERZ-TS-98-V Thermostatventil-Unterteile DE LUXE

mit stufenloser, ablesbarer Voreinstellung aus Messing, glänzend weiß beschichtet oder hochglänzend poliert und verchromt, mit oranger Schraubkappe. Spindelabdichtung durch mittels Spezial-Dichtring am Ventiloberteil.

Thermostatventil-Oberteil unter Druck mittels HERZ-CHANGEFIX austauschbar, Torus-Dichtungssystem mit Schließkraftbegrenzung, M22x1,5 mit Klemmset für kalibrierte Weichstahl-, Kupfer- oder Kunststoffrohre.

Heizkörperanschluß selbstdichtend verchromt.

Thermostatbetrieb durch HERZ-Heizkörperthermostat DE LUXE.

Max. Betriebstemperatur 120 °C
Max. Betriebsdruck 10 bar

Bei Verwendung von HERZ-Klemmsets sind deren Betriebsdaten zu beachten.

Durchgangsventil, R 1/2"

Artikel-Nr S **7633** 44 Weiß
Artikel-Nr S **7633** 41 Chrom

Eckventil, R 1/2"

Artikel-Nr S **7634** 44 Weiß
Artikel-Nr S **7634** 41 Chrom

Spezial Eckventil, R 1/2"

Artikel-Nr S **7638** 44 Weiß
Artikel-Nr S **7638** 41 Chrom

Dreiachsen Eckventil AB, R 1/2"

Artikel-Nr S **7645** 44 Weiß
Artikel-Nr S **7645** 41 Chrom

Dreiachsen Eckventil CD, R 1/2"

Artikel-Nr S **7646** 44 Weiß
Artikel-Nr S **7646** 41 Chrom

HERZ-Rücklaufventile RL-1 DE LUXE

aus Messing, glänzend weiß beschichtet oder hochglänzend poliert und verchromt, Voreinstellung durch Hubbegrenzung. M22x1,5 mit Klemmset für kalibrierte Weichstahl-, Kupfer- oder Kunststoffrohre Heizkörperanschluß selbstdichtend verchromt

Max. Betriebstemperatur 120 °C
Max. Betriebsdruck 10 bar

Bei Verwendung von HERZ-Klemmsets sind deren Betriebsdaten zu beachten.

Durchgangsventil, R 1/2"

Artikel-Nr S **3733** 44 Weiß
Artikel-Nr S **3733** 41 Chrom

Eckventil, R 1/2"

Artikel-Nr S **3734** 44 Weiß
Artikel-Nr S **3734** 41 Chrom

Dreiachsen Eckventil AB, R 1/2"

Artikel-Nr S **3745** 44 Weiß
Artikel-Nr S **3745** 41 Chrom

Dreiachsen Eckventil CD, R 1/2"

Artikel-Nr S **3746** 44 Weiß
Artikel-Nr S **3746** 41 Chrom

HERZ-Klemmset DE LUXE

für Kupferrohre und dünnwandige Stahlrohre. Mutter aus Messing verchromt, Klemmring aus Spezialmessing. Die Einsatzmöglichkeiten sind dem HERZ-Lieferprogramm zu entnehmen.

Bei Verwendung von HERZ-Klemmsets sind deren Betriebsdaten zu beachten.

Klemmset mit O-Ring-Dichtung, Überwurfmutter M22x1,5

Dimension 10 mm Artikel-Nr S **6284** 10
Dimension 12 mm Artikel-Nr S **6284** 12
Dimension 14 mm Artikel-Nr S **6284** 14

selbstdichtender und montagefreundlicher Heizkörperanschluß

beidseitige O-Ring Dichtungen mit hoher Temperaturbelastbarkeit

100% verchromte Oberfläche

Rückdichtung dient zur O-Ring-Entlastung und verlängert die Lebensdauer

metallisch- und O-Ring dichtend

Einfache Einstellmöglichkeit mit einem Inbusschlüssel, Oberteil weichdichtend

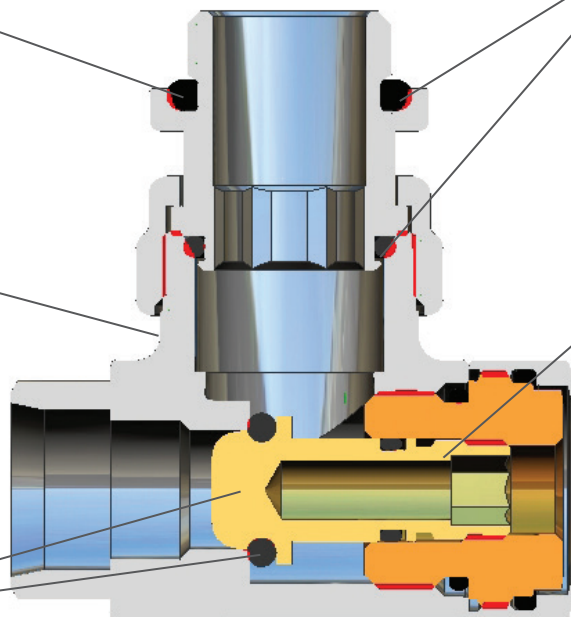


Abb.: RL-1

HERZ-Klemmset DE LUXE

für Kupferrohre und dünnwandige Stahlrohre. Mutter aus Messing verchromt, Klemmring aus Spezialmessing. Die Einsatzmöglichkeiten sind dem HERZ-Lieferprogramm zu entnehmen. Bei Verwendung von HERZ-Klemmsets sind deren Betriebsdaten zu beachten.

Klemmset metallisch dichtend, Überwurfmutter M22x1,5

Dimension 10 mm Artikel-Nr S **6284** 15
Dimension 12 mm Artikel-Nr S **6284** 16

HERZ-Klemmset DE LUXE

für Kupferrohre und dünnwandige Stahlrohre. Mutter aus Messing verchromt, Klemmring aus Spezialmessing. Die Einsatzmöglichkeiten sind dem HERZ-Lieferprogramm zu entnehmen. Bei Verwendung von HERZ-Klemmsets sind deren Betriebsdaten zu beachten.

Klemmset mit massiver Gummidichtung, Überwurfmutter M22x1,5

Dimension 12 mm Artikel-Nr S **6286** 12
Dimension 15 mm Artikel-Nr S **6286** 15

HERZ-Klemmset DE LUXE

für Kunststoffrohranschluß, PE-X-, PB- und Kunststoff-Verbundrohre. Doppel-O-Ring und Isolierscheibe. Schlauchtülle, Schlauchklemmring aus Messing. Die Einsatzmöglichkeiten sind dem HERZ-Lieferprogramm zu entnehmen. Bei Verwendung von HERZ-Klemmsets sind deren Betriebsdaten zu beachten.

Kunststoffrohranschluß mit Überwurfmutter M 22 x 1,5, verchromt

Dimension 14 x 2,0 mm Artikel-Nr S **6066** 14
Dimension 16 x 2,0 mm Artikel-Nr S **6066** 16

HERZ DE LUXE 3000-Anbindesystem für Ventilheizkörper

bestehend aus Bypasskörpern aus Messing glänzend weiß beschichtet oder hochglänzend poliert und verchromt. Heizkörper bei unter Druck stehender Anlage über HERZ-3000-Systemteile abnehmbar. Rohranschluss mit Außengewinde M22x1,5.

Schnellmontagesystem mit Klemmsets für kalibrierte Weichstahl-, Kupfer- und Kunststoffrohre – Rohranschlüsse sind separat zu bestellen.

Max. Betriebstemperatur 120 °C
Max. Betriebsdruck 10 bar
Bei Verwendung von HERZ-Klemmsets sind deren Betriebsdaten zu beachten.

HERZ-3000-Bypasskörper

für Ventilheizkörper mit Anschlußstutzen. Mittelabstand 50 mm nach DIN V3838. Absperrbar, für Einrohrbetrieb mit fixem Bypass. Eckform für Rohrleitungen, die aus der Wand kommen. Durchgangsform für Rohrleitungen, die aus dem Boden kommen. Heizkörperanschluss R1/2 selbstdichtend, verchromt.

Bypasskörper

Heizkörperanschluss R 1/2 ,
Rohranschluß M22x1,5
Durchgangsform
Artikel-Nr S **3166** 40 Weiß
Artikel-Nr S **3166** 01 Chrom

Eckform

Artikel-Nr S **3166** 14 Weiß
Artikel-Nr S **3166** 11 Chrom

HERZ-3000-Bypasskörper

für Ventilheizkörper mit Anschlußstutzen. Mittelabstand 50 mm nach DIN V3838. Absperrbar, für Zweirohrbetrieb, Eckform für Rohrleitungen, die aus der Wand kommen. Durchgangsform für Rohrleitungen, die aus dem Boden kommen, Heizkörperanschluss R1/2 selbstdichtend, verchromt.

Bypasskörper

Heizkörperanschluss R 1/2 ,
Rohranschluß M22x1,5

Durchgangsform

Artikel-Nr S **3266** 04 Weiß
Artikel-Nr S **3166** 01 Chrom

Eckform

Artikel-Nr S **3266** 14 Weiß
Artikel-Nr S **3266** 11 Chrom

HERZ DE LUXE-VUA Vierwegeventile für Thermostatbetrieb

aus Messing glänzend weiß beschichtet oder hochglänzend poliert und verchromt, mit Schraub-



DE LUXE VUA

kappe, mit Einlochanschluss zum Heizkörper. Heizkörperanbindung unten Thermostatbetrieb durch HERZ DE LUXE Thermostat MINI, Heizkörper bei unter Druck stehender Anlage abnehmbar. Wassermengenzuteilung zum Heizkörper im Einrohrbetrieb 40%, Rohr-Mittelabstand 50 mm. Schnellmontagesystem durch Klemmsets für kalibrierte Weichstahl-, Kupfer oder Kunststoffrohre. Heizkörperanschluss R = 1/2" selbstdichtend mit Tauchrohr. Spindelabdichtung mittels O-Ring, O-Ring-Kammer ohne Entleerung der Anlage austauschbar.

Thermostatoberteil während des Betriebes mittels HERZ-Changefix austauschbar.

Rohranschluß M22x1,5.
Rohranschlüsse sind separat zu bestellen.
Max. Betriebstemperatur 120 °C
Max. Betriebsdruck 10 bar
Bei Verwendung von HERZ - Klemmsets sind deren Betriebsdaten zu beachten.

Vierwegeventile

Durchgangsform für Einrohranlagen
Artikel-Nr S **7786** 44 Weiß
Artikel-Nr S **7786** 41 Chrom

Eckform für Einrohranlagen
Artikel-Nr S **7784** 44 Weiß
Artikel-Nr S **7784** 41 Chrom

HERZ DE LUXE TS-3000

aus Messing glänzend weiß beschichtet oder hochglänzend poliert und verchromt, mit Schraubkappe, mit Einlochanschluss zum Heizkörper. Heizkörperanbindung unten Thermostatbetrieb durch HERZ DE LUXE Thermostat MINI, Heizkörper bei unter Druck stehender Anlage abnehmbar. Wassermengenzuteilung zum Heizkörper im Einrohrbetrieb 40%, Rohr-Mittelabstand 50 mm. Schnellmontagesystem durch Klemmsets für kalibrierte Weichstahl-, Kupfer oder Kunststoffrohre.

Heizkörperanschluss G 3/4" mit frei drehender Mutter.

Spindelabdichtung mittels O-Ring, O-Ring-Kammer ohne Entleerung der Anlage austauschbar.

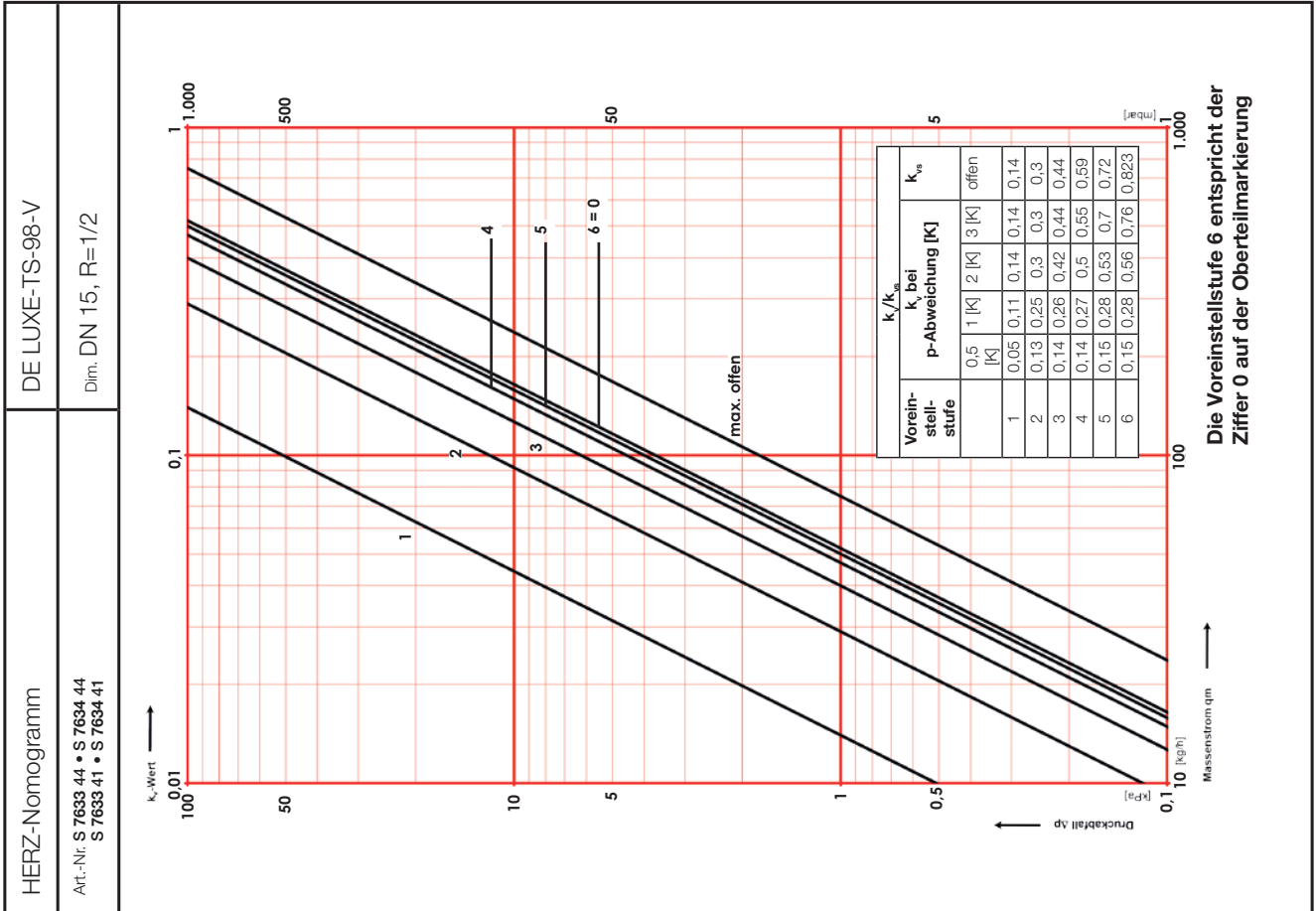
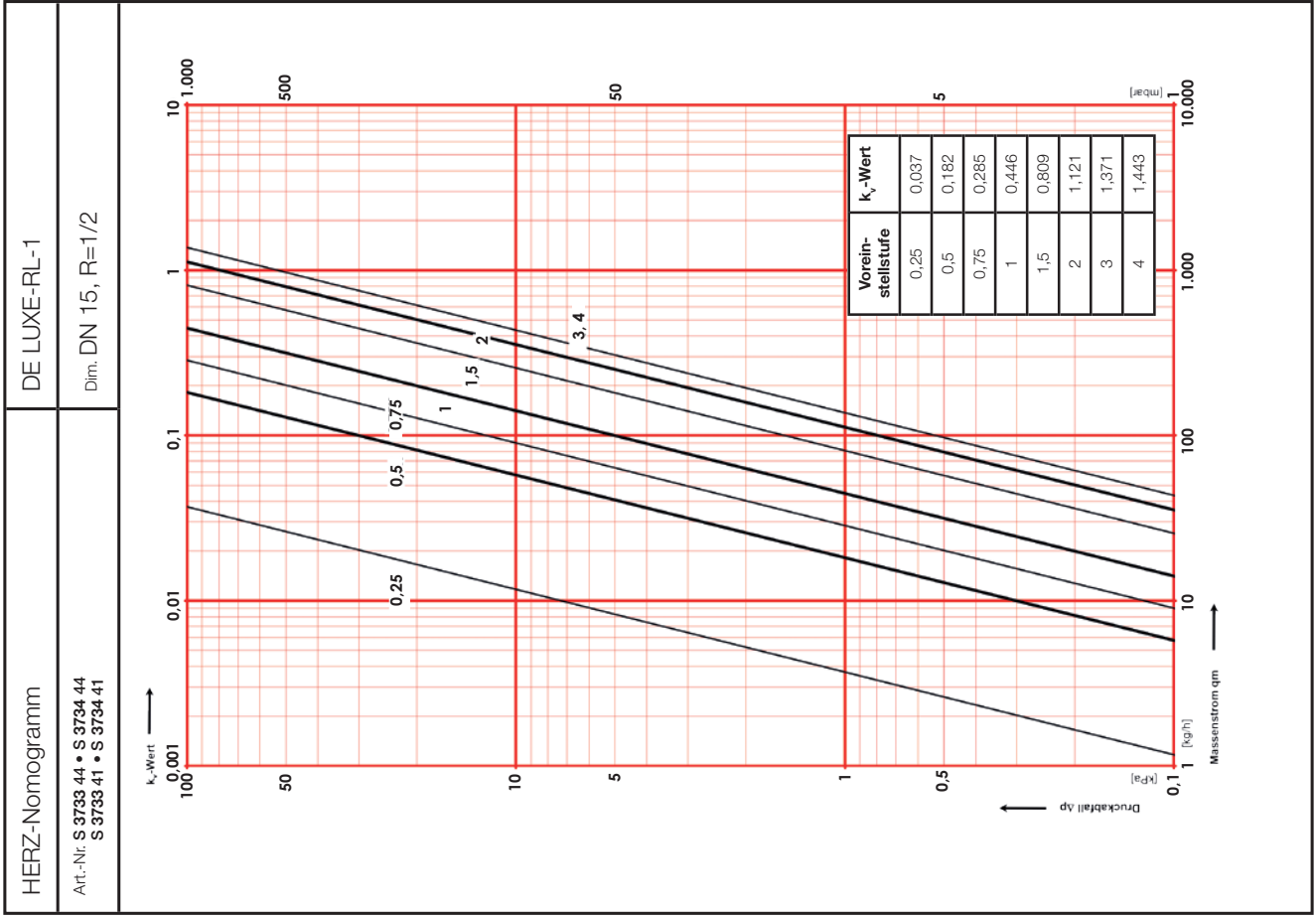
Thermostatoberteil während des Betriebes mittels HERZ-Changefix austauschbar.

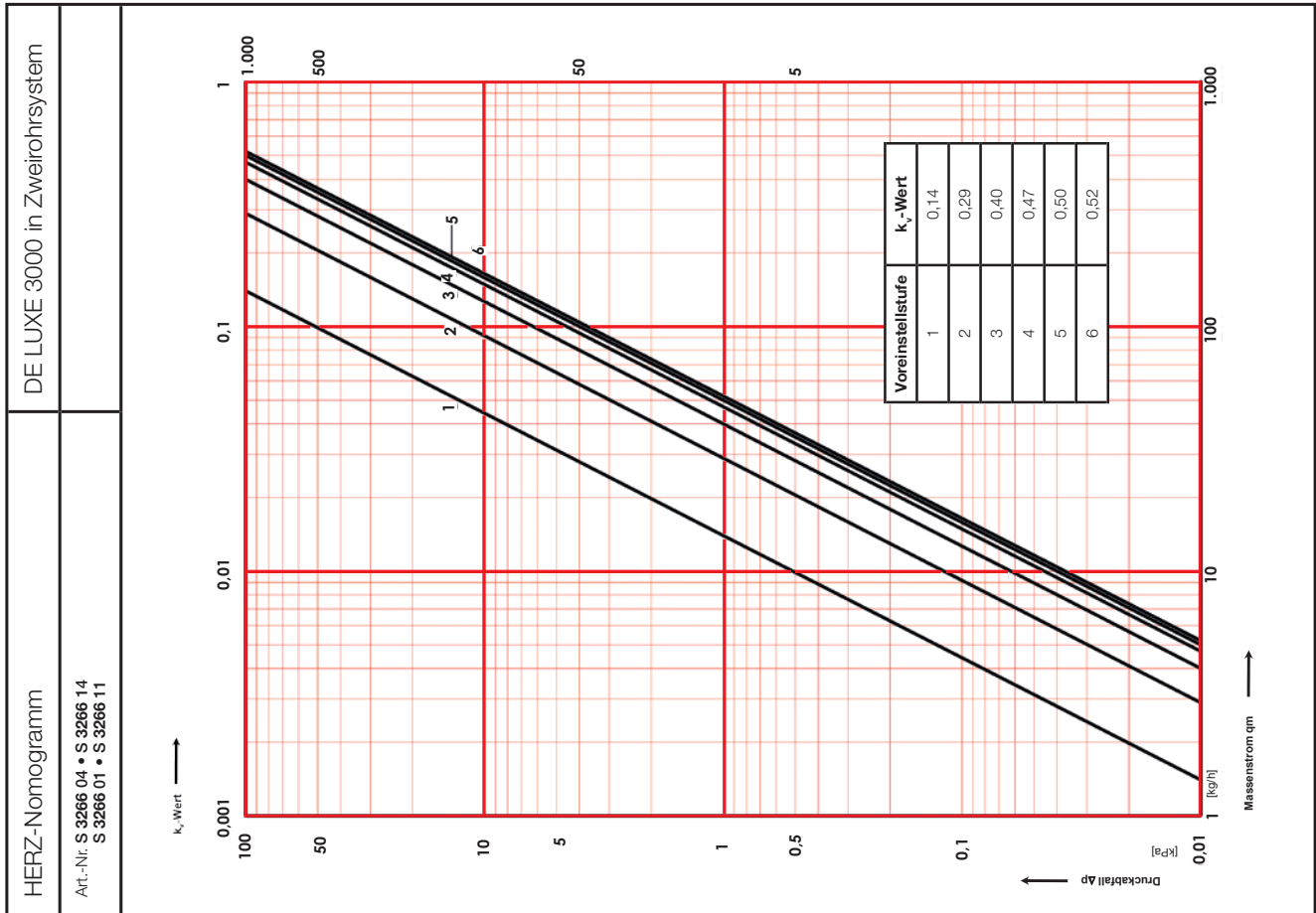
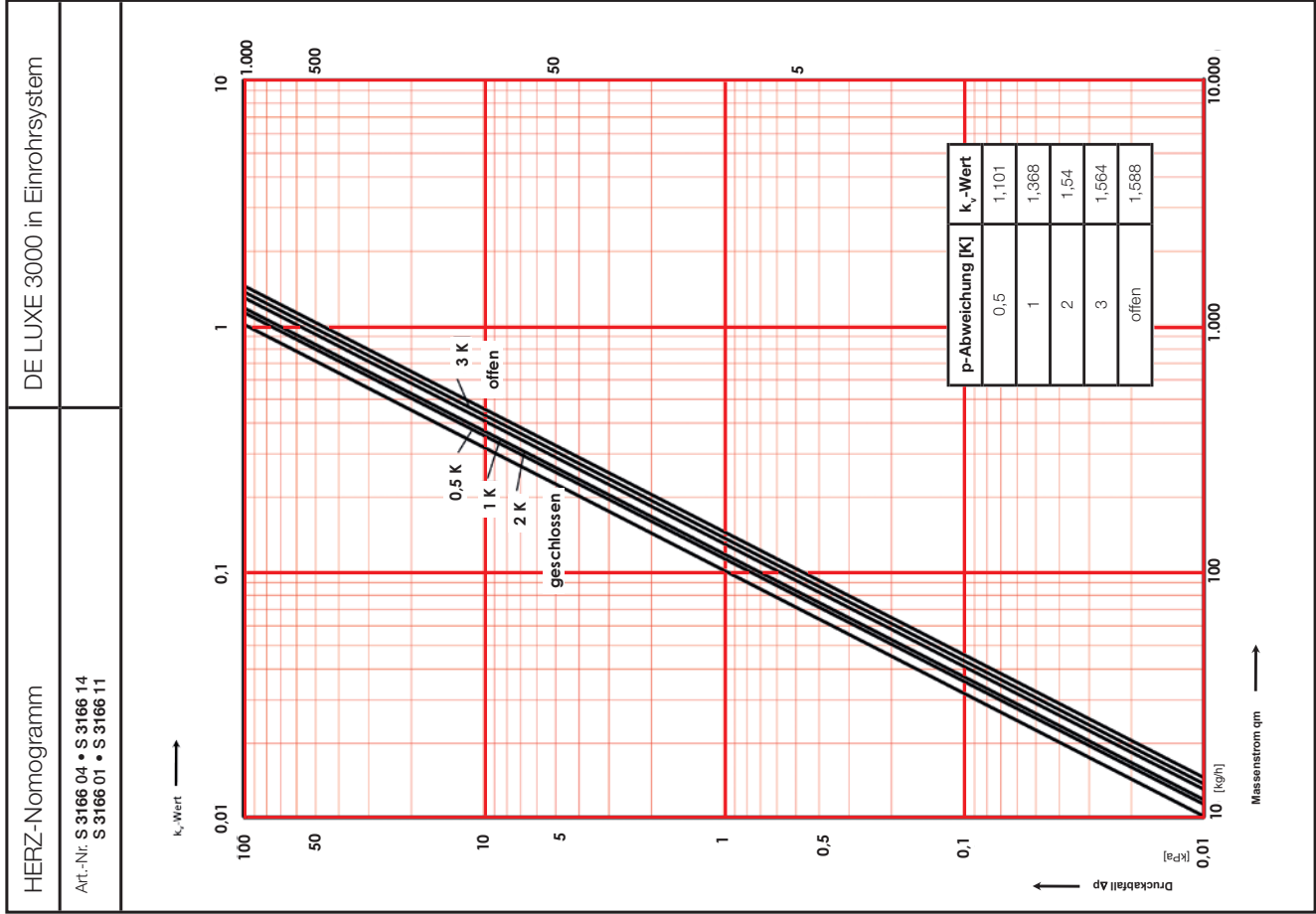
Rohranschluß M22x1,5.
Rohranschlüsse sind separat zu bestellen.
Max. Betriebstemperatur 120 °C
Max. Betriebsdruck 10 bar
Bei Verwendung von HERZ - Klemmsets sind deren Betriebsdaten zu beachten.

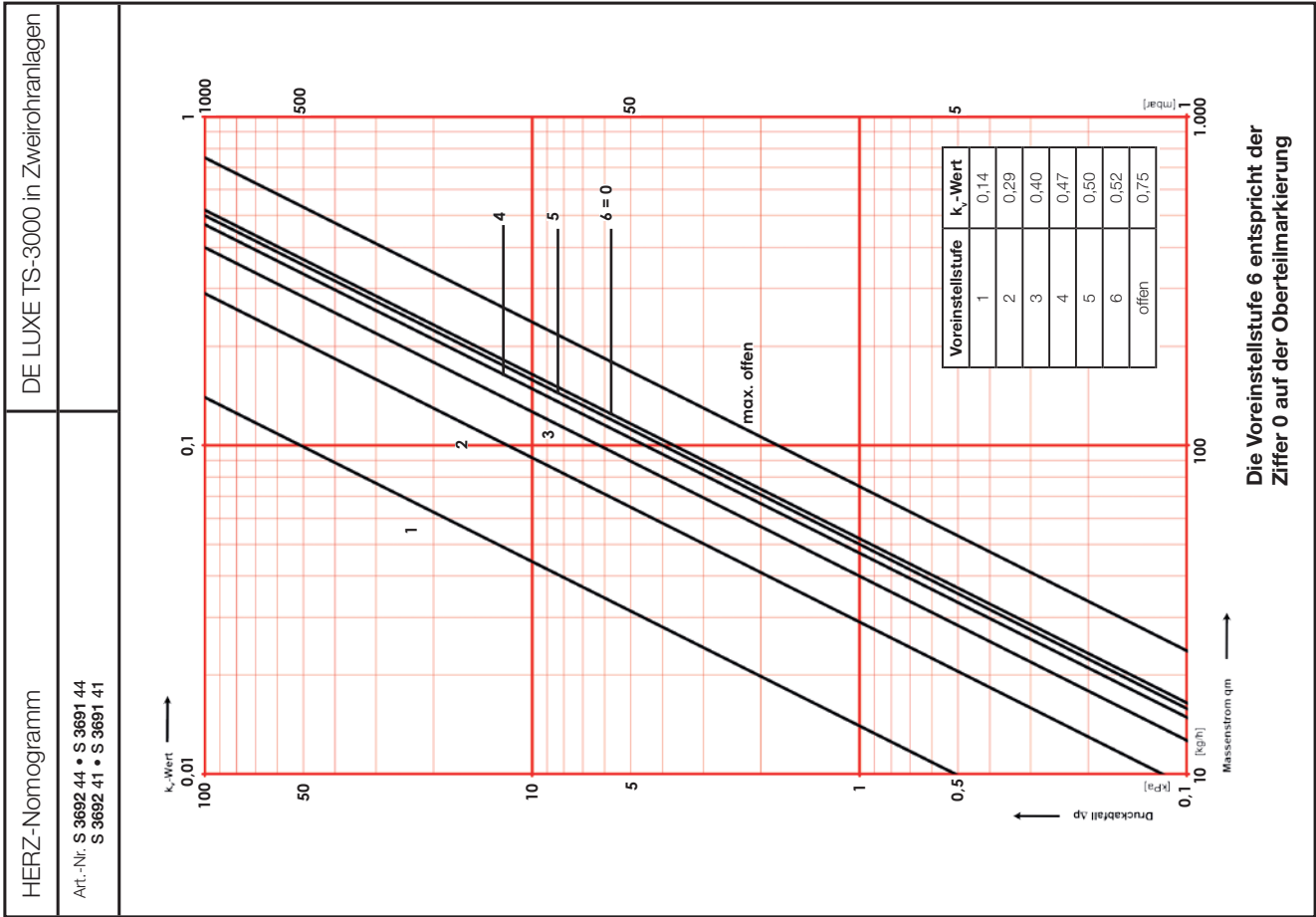
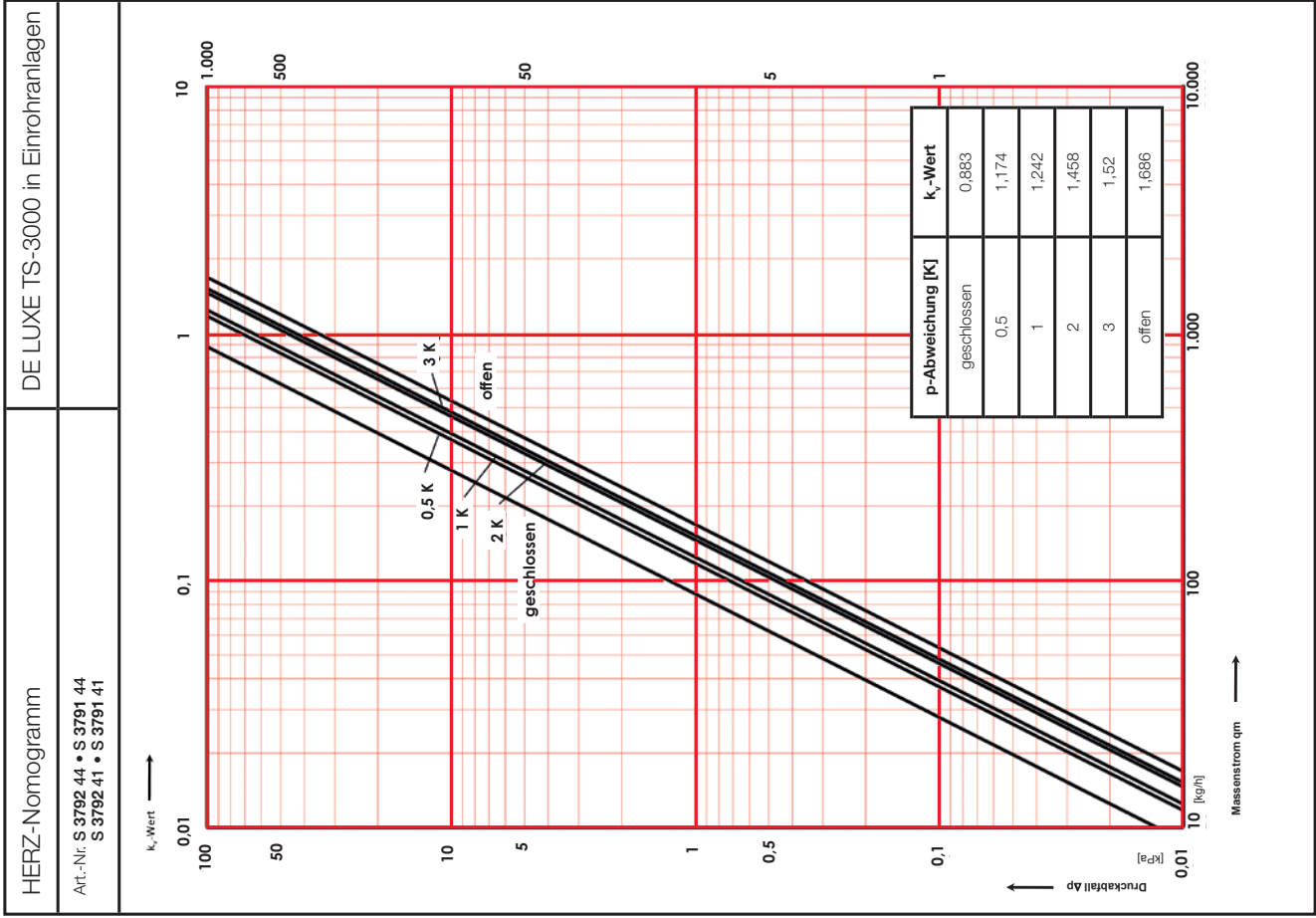


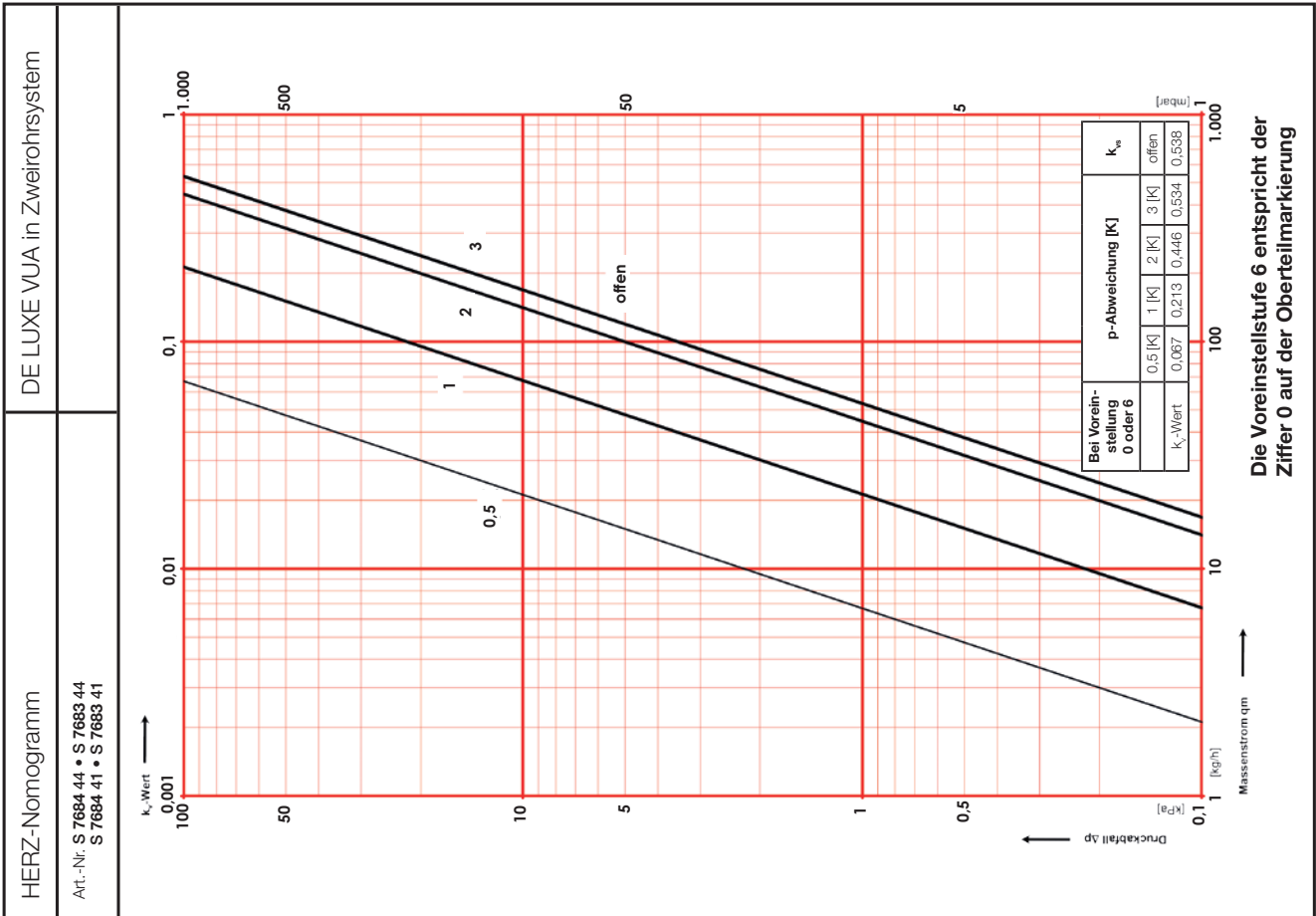
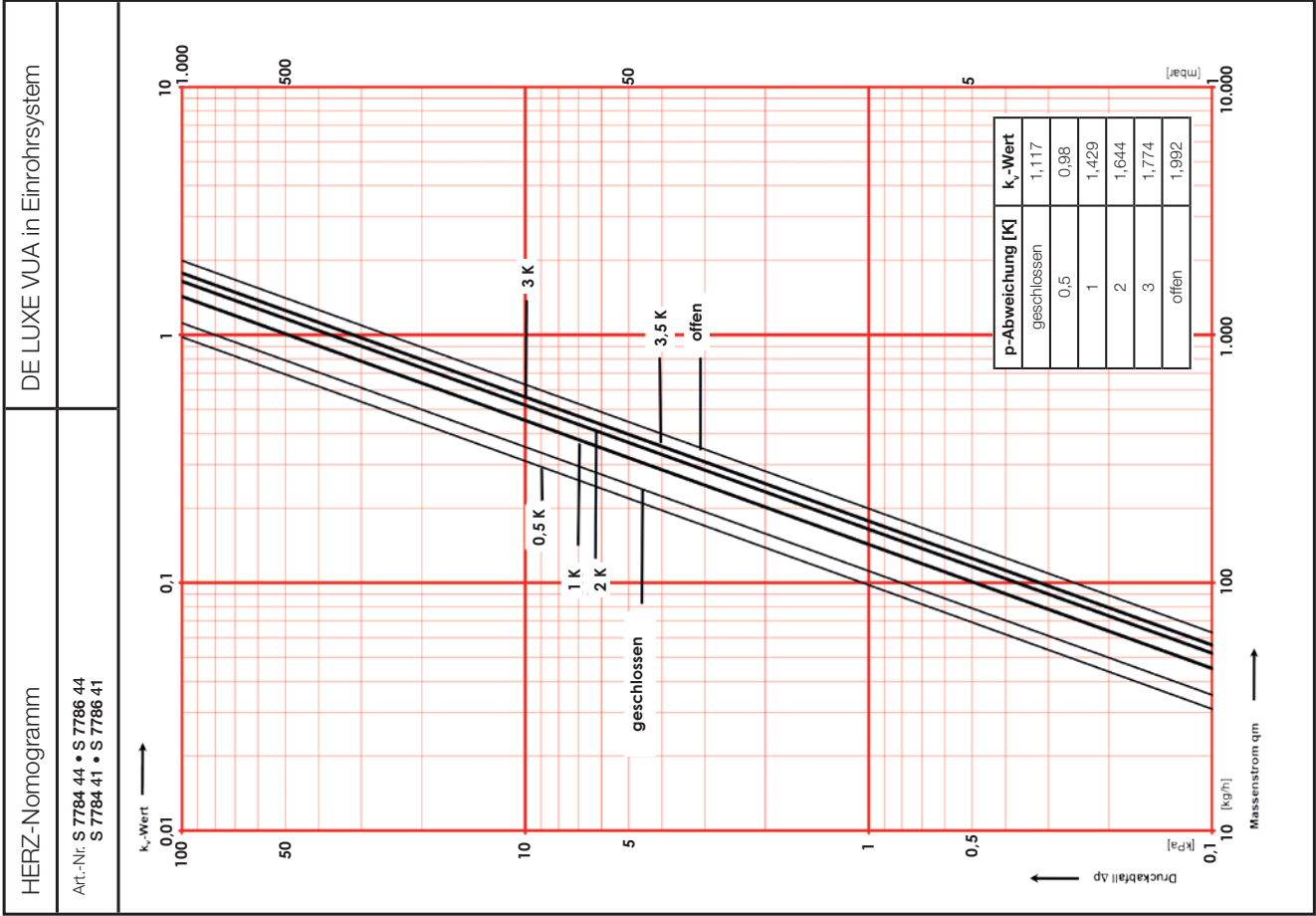
DE LUXE TS-3000

Durchflußwerte









Die Voreinstellstufe 6 entspricht der Ziffer 0 auf der Oberzeilemarkierung



HERZ Armaturen GmbH Deutschland

Fabrikstraße 76, D-71522 Backnang
Tel.: +49 (0)7191 9021-0, Fax: +49 (0)7191 9021-79
E-Mail: armaturen.deutschland@herz.eu

Zentrale International

HERZ Armaturen GmbH

Richard-Strauss-Str. 22, 1230 Wien
Tel.: +43 (0)1 616 26 31-0, Fax: +43 (0)1 616 26 31-227
E-Mail: office@herz.eu

www.herz.eu

