








**System przyłączeniowy do grzejników****HERZ-TS-3000 - korpusy obejścia z wbudowanym zaworem termostatycznym, do instalacji jednorurowych**







Odmiana		Przyłącze	EAN 90 04174	Numer artykułu	VKE
	<b>Korpus obejścia HERZ-TS-3000 z wbudowanym zaworem termostatycznym, figura prosta, do instalacji jednorurowych</b> Rozstaw króćców przyłączeniowych 50 mm, przyłącze grzejnikowe G 3/4 ze stożkiem, swobodne nakrętki. Przyłącze do rur z gwintem zewnętrznym G 3/4 ze stożkiem do złączy zaciskowych. Złącza zaciskowe oddzielnie do zamówienia.	G 3/4	30800 0	1 3791 92	10
	<b>Korpus obejścia HERZ-TS-3000 z wbudowanym zaworem termostatycznym, figura prosta, do instalacji jednorurowych</b> Rozstaw króćców przyłączeniowych 50 mm, przyłącze grzejnikowe R 1/2, swobodne nakrętki. Przyłącze do rur z gwintem zewnętrznym G 3/4 ze stożkiem do złączy zaciskowych. Złącza zaciskowe oddzielnie do zamówienia.	R 1/2 x G 3/4	30790 4	1 3792 92	10
	<b>Korpus obejścia HERZ-TS-3000 z wbudowanym zaworem termostatycznym, figura kąтова, do instalacji jednorurowych</b> Rozstaw króćców przyłączeniowych 50 mm, przyłącze grzejnikowe G 3/4 ze stożkiem, swobodne nakrętki. Przyłącze do rur z gwintem zewnętrznym G 3/4 ze stożkiem do złączy zaciskowych. Złącza zaciskowe oddzielnie do zamówienia.	G 3/4	31840 5	1 3793 92	10
	<b>Korpus obejścia HERZ-TS-3000 z wbudowanym zaworem termostatycznym, figura kąтова, do instalacji jednorurowych</b> Jak wyżej, wkładka termostatyczna z lewej strony.	G 3/4	02081 0	1 3793 82	10
	<b>Korpus obejścia HERZ-TS-3000 z wbudowanym zaworem termostatycznym, figura kąтова, do instalacji jednorurowych</b> Rozstaw króćców przyłączeniowych 50 mm, przyłącze grzejnikowe R 1/2, swobodne nakrętki. Przyłącze do rur z gwintem zewnętrznym G 3/4 ze stożkiem do złączy zaciskowych. Złącza zaciskowe oddzielnie do zamówienia.	R 1/2 x G 3/4	31860 3	1 3794 92	10
	<b>Korpus obejścia HERZ-TS-3000 z wbudowanym zaworem termostatycznym, figura kąтова, do instalacji jednorurowych</b> Jak wyżej, wkładka termostatyczna z lewej strony.	R 1/2 x G 3/4	02083 4	1 3794 82	10

**Głowica termostatyczna MINI DE LUXE M 28 x 1,5****do powyższych zaworów termostatycznych HERZ**


Odmiana		EAN 90 04174	Numer artykułu	VKE
	<b>Głowica termostatyczna MINI DE LUXE , chrom</b> Z czujnikiem cieczowym, zakres nastaw 6 – 30 °C, z mechanicznym zamknięciem („0”), automatyczne zabezpieczenie przed zamarznięciem instalacji c.o. przy ok. 6 °C.	91560 4	1 9200 41	20

## HERZ-TS-3000 - z wbudowanym zaworem termostatycznym, do instalacji dwururowych







Wkładka termostatyczna z widoczną nastawą wstępną

Odmiana		Przyłącze	EAN 90 04174	Numer artykułu	VKE
	<b>Element przyłączeniowy HERZ-TS-3000 z wbudowanym zaworem termostatycznym, figura prosta, do instalacji dwururowych</b> Rozstaw króćców przyłączeniowych 50 mm, przyłącze grzejnikowe G 3/4 ze stożkiem, swobodne nakrętki. Przyłącze do rur z gwintem zewnętrznym G 3/4 ze stożkiem do złączy zaciskowych. Złącza zaciskowe oddzielnie do zamówienia.	<b>G 3/4</b>	32200 6	1 3691 91	10
	<b>Element przyłączeniowy HERZ-TS-3000 z wbudowanym zaworem termostatycznym, figura prosta, do instalacji dwururowych</b> Rozstaw króćców przyłączeniowych 50 mm, przyłącze grzejnikowe R 1/2, swobodne nakrętki. Przyłącze do rur z gwintem zewnętrznym G 3/4 ze stożkiem do złączy zaciskowych. Złącza zaciskowe oddzielnie do zamówienia.	<b>R 1/2 x G 3/4</b>	32210 5	1 3692 91	10
	<b>Element przyłączeniowy HERZ-TS-3000 z wbudowanym zaworem termostatycznym, figura kątowna, do instalacji dwururowych</b> Rozstaw króćców przyłączeniowych 50 mm, przyłącze grzejnikowe G 3/4 ze stożkiem, swobodne nakrętki. Przyłącze do rur z gwintem zewnętrznym G 3/4 ze stożkiem do złączy zaciskowych. Złącza zaciskowe oddzielnie do zamówienia.	<b>G 3/4</b>	32220 4	1 3693 91	10
	<b>Element przyłączeniowy HERZ-TS-3000 z wbudowanym zaworem termostatycznym, figura kątowna, do instalacji dwururowych</b> Jak wyżej, wkładka termostatyczna z lewej strony.	<b>G 3/4</b>	02084 1	1 3693 81	10
	<b>Element przyłączeniowy HERZ-TS-3000 z wbudowanym zaworem termostatycznym, figura kątowna, do instalacji dwururowych</b> Rozstaw króćców przyłączeniowych 50 mm, przyłącze grzejnikowe R 1/2, swobodne nakrętki. Przyłącze do rur z gwintem zewnętrznym G 3/4 ze stożkiem do złączy zaciskowych. Złącza zaciskowe oddzielnie do zamówienia.	<b>R 1/2 x G 3/4</b>	32230 3	1 3694 91	10
	<b>Element przyłączeniowy HERZ-TS-3000 z wbudowanym zaworem termostatycznym, figura kątowna, do instalacji dwururowych</b> Jak wyżej, wkładka termostatyczna z lewej strony.	<b>R 1/2 x G 3/4</b>	02086 5	1 3694 81	10


## Ostona Design Herz-3000

Odmiana		EAN 90 04174	Numer artykułu	VKE
	<b>Ostona HERZ Design, kolor biały (RAL 9010)</b> do korpusu obejścia HERZ – 3000 i elementów przyłączeniowych ze zintegrowanym zaworem termostatycznym, ostona na zatrask.	02170 1	1 0100 21	1
	<b>Wykonanie białe (RAL 9016)</b>	02340 8	1 0100 22	1
	<b>Wykonanie Chrom</b>	02320 0	1 0100 41	1

## TS-3000 - z wbudowanym zaworem termostaticznym M 30 x 1,5

Odmiana	Przyłącze	EAN 90 04174	Numer artykułu	VKE
	R 1/2 x G 3/4	77100 2	1 3798 91	10
	R 1/2 x G 3/4	77101 9	1 3798 92	10
	R 1/2 x G 3/4	77102 6	1 3799 91	10
	R 1/2 x G 3/4	02317 0	1 3799 81	10
	R 1/2 x G 3/4	77103 3	1 3799 92	10
	R 1/2 x G 3/4	02318 7	1 3799 82	10

## Głowica termostaticzna MINI DE LUXE M 30 x 1,5

Odmiana	EAN 90 04174	Numer artykułu	VKE
	91570 3	1 9200 48	1

UWAGA: Odpowiednia osłona HERZ-3000 - 1 0100 21 (patrz strona 54).