





### System przyłączeniowy do grzejników HERZ-3000 - korpusy obejścia do instalacji jednorurowych przyłącze grzejnikowe G 3/4

G 3/4

Odmiana	Przyłącze	EAN 90 04174	Numer artykułu	VKE
 <p><b>Korpus obejścia HERZ-3000 ze stałym obejściem, figura prosta</b> Rozstaw króćców przyłączeniowych 50 mm, przyłącze grzejnikowe G 3/4 ze stożkiem, swobodne nakrętki. Przyłącze do rur z gwintem zewnętrznym G 3/4 ze stożkiem do złączy zaciskowych. Złącza zaciskowe oddzielnie do zamówienia.</p>	G 3/4	32450 5	1 3166 01	1
 <p><b>Korpus obejścia HERZ-3000 ze stałym obejściem, figura kątowna</b> Rozstaw króćców przyłączeniowych 50 mm, przyłącze grzejnikowe G 3/4 ze stożkiem, swobodne nakrętki. Przyłącze do rur z gwintem zewnętrznym G 3/4 ze stożkiem do złączy zaciskowych. Złącza zaciskowe oddzielnie do zamówienia.</p>	G 3/4	32470 3	1 3166 11	1



### HERZ-3000 - korpusy obejścia do instalacji jednorurowych przyłącze grzejnikowe Rp 1/2

R 1/2

 <p><b>Korpus obejścia HERZ-3000 ze stałym obejściem, figura prosta</b> Rozstaw króćców przyłączeniowych 50 mm, przyłącze grzejnikowe R 1/2, swobodne nakrętki, w zestawie 2 szt. nypli przyłączeniowych 1 3002 31. Przyłącze do rur z gwintem zewnętrznym G 3/4 ze stożkiem do złączy zaciskowych. Złącza zaciskowe oddzielnie do zamówienia.</p>	R 1/2 x G 3/4	32460 4	1 3166 02	1
 <p><b>Korpus obejścia HERZ-3000 ze stałym obejściem, figura kątowna</b> Rozstaw króćców przyłączeniowych 50 mm, przyłącze grzejnikowe R 1/2, swobodne nakrętki, w zestawie 2 szt. nypli przyłączeniowych 1 3002 31. Przyłącze do rur z gwintem zewnętrznym G 3/4 ze stożkiem do złączy zaciskowych. Złącza zaciskowe oddzielnie do zamówienia.</p>	R 1/2 x G 3/4	32480 2	1 3166 12	1



### 3000 TP - grzejnikowe korpusy obejścia przyłącze grzejnikowe G 3/4

G 3/4

 <p><b>Korpus obejścia HERZ-3000 TP - do instalacji jednorurowych</b> Do połączenia instalacji z grzejnikami AGA lub Thermopanel. Rozstaw rur 50 mm od strony grzejnika i 40 mm od strony instalacji, z zaworami odcinającymi. Przyłącze z uszczelnieniem stożkowym.</p>	M 22 x 1,5 x G 3/4 + tuleja stożkowa	33090 2	1 3166 31	10
 <p><b>Korpus obejścia HERZ-3000 TP - do instalacji dwururowych</b> Do połączenia instalacji z grzejnikami AGA lub Thermopanel. Rozstaw rur 50 mm od strony grzejnika i 40 mm od strony instalacji, z zaworami odcinającymi. Przyłącze z uszczelnieniem stożkowym.</p>	M 22 x 1,5 x G 3/4 + tuleja stożkowa	33110 7	1 3266 31	10

### 3000 TP - grzejnikowe korpusy obejścia przyłącze grzejnikowe R 1/2

R 1/2

 <p><b>Korpus obejścia HERZ-3000 TP - do instalacji jednorurowych</b> Do połączenia instalacji z grzejnikami AGA Stelrad lub Thermopanel. Rozstaw rur 50 mm od strony grzejnika i 40 mm od strony instalacji, z zaworami odcinającymi. Z nyplami 1/2.</p>	M 22 x 1,5 x G 3/4 + nypel	33100 8	1 3166 32	10
 <p><b>Korpus obejścia HERZ-3000 TP - do instalacji dwururowych</b> Do połączenia instalacji z grzejnikami AGA lub Thermopanel. Rozstaw rur 50 mm od strony grzejnika i 40 mm od strony instalacji, z zaworami odcinającymi. Z nyplami 1/2.</p>	M 22 x 1,5 x G 3/4 + nypel	33120 6	1 3266 32	10