















Śrubunki przyłączeniowe HERZ, z uszczelnieniem stożkowym

Odmiana		Nakrętka	Średnica	EAN 90 04174	Numer artykułu	VKE
	Przyłącze do rur stalowych z uszczelnieniem stożkowym, stożek przyłączeniowy 90°, nakrętka i łącznik.	5/4	1	60040 1	1 6209 03	
		1 1/4	1 1/4	62590 9	1 6209 04	20
	Przyłącze do rur stalowych z uszczelnieniem stożkowym, nakrętka i łącznik.	5/8	3/8	60050 0	1 6210 00	20
		3/4	1/2	60080 7	1 6210 21	20
		3/4	1/2 x 26	60090 6	1 6210 26	20
		3/4	1/2 x 35	60070 8	1 6210 11	20
	1	3/4	60060 9	1 6210 02	20	
	Przyłącze do rur stalowych z uszczelnieniem stożkowym, nakrętka i łącznik, bez tulejki osłaniającej DE LUXE.	5/8	1/2	63180 1	1 6210 44	20
	Przyłącze grzejnikowe ze swobodną nakrętką G 3/4 i uszczelnieniem typu O-ring.	3/4	1/2	66290 4	1 6252 11	20
	Przyłącze grzejnikowe z O-ringiem PTFE, przyłącze do rur stalowych ze swobodną nakrętką, przyłącze grzejnikowe R 1/2 samouszczelniające.	M 22	1/2	10601 9	1 6252 01	20
	Przyłącze grzejnikowe z mosiądzu, niklowane, do zaworów 3/4, przyłącze grzejnikowe 1/2, nakrętka i łącznik, z uszczelnieniem stożkowym.	1	Rp 1/2	65440 4	1 6210 12	20
	Przyłącze grzejnikowe do zaworów 1/2, przyłącze grzejnikowe R 3/8, nakrętka i łącznik, z uszczelnieniem stożkowym.	3/4	3/8	60100 2	1 6211 00	20
	Przyłącze grzejnikowe do zaworów 3/8, przyłącze grzejnikowe R 1/2, nakrętka i łącznik, z uszczelnieniem stożkowym.	5/8	1/2	60110 1	1 6213 01	20
	Przyłącze do lutowania z uszczelnieniem stożkowym, nakrętka z mosiądzu, niklowana, łącznik do lutowania z miedzi.	5/8	12	60330 3	1 6235 10	20
		1	18	60340 2	1 6235 12	20
		3/4	12	60350 1	1 6235 21	20
		3/4	15	60360 0	1 6235 31	20
		3/4	18	65360 5	1 6235 41	20
	Długa tuleja gwintowana bez nakrętki, ze stożkiem. Może być skrócona dla wyrównania różnic wymiarów montażowych.	3/8 x 40		60120 0	1 6218 00	20
		1/2 x 76		60130 9	1 6218 01	20
		3/4 x 70		60140 8	1 6218 02	20
	Tuleja gwintowana bez nakrętki, ze stożkiem.	1/2 x 39		60150 7	1 6218 11	20
		1/2 x 42		60160 6	1 6218 21	20
		1/2 x 48		60170 5	1 6218 31	20
		1/2 x 36		60180 4	1 6218 41	20
		1/2 x 76		60190 3	1 6218 51	20
	Kolano przyłączeniowe do rur stalowych 90° z mosiądzu, niklowane, z uszczelnieniem stożkowym, bez nakrętki.	10		60430 0	1 6249 00	20
		15		60440 9	1 6249 01	20
		20		60450 8	1 6249 02	20



Mufa redukcyjna

Odmiana		Średnica	EAN 90 04174	Numer artykułu	VKE
	Mufa redukcyjna do połączenia rura/zawór, wykonanie żółte. Gwint wewnętrzny (rura) x gwint zewnętrzny (zawór).	1 x 1/2	60200 9	1 6219 03	1
		1 1/4 x 1/2	60210 8	1 6219 04	1
		1 x 3/4	60220 7	1 6219 05	1
		1 1/4 x 3/4	60230 6	1 6219 14	1

Adaptory wyrównujące

Odmiana		Średnica	EAN 90 04174	Numer artykułu	VKE
	Adapter wyrównujący 1/2 do wyrównania różnych rozstawów podłączeń grzejnikowych, 2-częściowy, dostosowany do rozstawu 35 - 70 mm.	1/2	32590 8	1 3010 11	20
	Element przedłużający 1/2 do adaptera wyrównującego 1 3010 11. Do wyrównania różnych długości przy montażu adaptera. Długość gwintu 65 mm, regulacja 35 - 65 mm.	1/2	32600 4	1 3011 11	20

Przyłącza śrubunkowe HERZ

Odmiana		Średnica	EAN 90 04174	Numer artykułu	VKE
	Kolano przyłączeniowe 90° z mosiądzu, niklowane, przyłącze do rur z gwintem zewnętrznym M 22 x 1,5, ze swobodną nakrętką, uszczelnienie stożkowe.	M 22 x 1,5	60420 1	1 6248 16	1
	Kolano przyłączeniowe 90° z mosiądzu, niklowane, przyłącze do rur z gwintem zewnętrznym G 3/4, ze swobodną nakrętką, uszczelnienie stożkowe.	G 3/4	62270 0	1 6248 01	1
	Przyłącze śrubunkowe wykonanie krótkie, uszczelnienie stożkowe ze swobodną nakrętką G 3/4, długość 30 mm.	G 3/4	10551 7	1 3011 02	20
	Przyłącze śrubunkowe wykonanie krótkie, uszczelnienie stożkowe ze swobodną nakrętką G 3/4, długość 28 mm.	G 3/4 x M 22	76270 3	1 6223 22	20
	Przyłącze śrubunkowe wykonanie długie, uszczelnienie stożkowe ze swobodną nakrętką G 3/4, długość 38 mm.	G 3/4	10561 6	1 3011 03	1
	Adapter wyrównujący 2 sztuki, do wyrównywania połączeń rurowych, promień 15 mm, przyłącze od strony zaworu stożkowe 3/4 ze swobodną nakrętką, przyłącze rurowe 3/4 gwint zewnętrzny ze stożkiem.	G 3/4	32570 0	1 3004 15	1
	Przyłącze rurowe gwintowane ze swobodną nakrętką.	G 3/4 x 1/2 gw	63610 3	1 6223 01	1
	Nypel przyłączeniowy ze swobodną nakrętką.	G 1 x 1 gw	66320 8	1 6220 73	1
	Przyłącze śrubunkowe Samouszczelniające uszczelnienie płaskie, gwint zewnętrzny 1/2.	1/2	10581 4	1 6220 70	1
	Przyłącze śrubunkowe 2 sztuki, uszczelnienie stożkowe G 3/4, uszczelnienie płaskie G 3/4.	G 3/4	10591 3	1 6220 71	20